



# **Documento Unico di Programmazione Semplificato 2026-2028**

(D.M. del 18 maggio 2018)

*Principio contabile applicato alla programmazione*

*Allegato 4/1 al D.Lgs. 118/2011*

## SOMMARIO

2	I SEZIONE - ANALISI DELLA SITUAZIONE INTERNA ED ESTERNA DELL'ENTE	Pag. 4
2.1	Risultanze relative alla popolazione, al territorio ed alla situazione socio economica dell'Ente	Pag. 5
2.1.1	Risultanze relative alla popolazione	Pag. 5
2.1.2	Risultanze relative al territorio	Pag. 9
2.1.3	Risultanze della situazione socio economica dell'Ente	Pag. 10
2.2	MODALITA' DI GESTIONE DEI SERVIZI PUBBLICI LOCALI	Pag. 11
2.2.1	Servizi gestiti in forma diretta e in forma associata	Pag. 11
2.2.2	Servizi affidati a organismi partecipati	Pag. 12
2.3	SOSTENIBILITA' ECONOMICO FINANZIARIA	Pag. 13
2.3.1	Situazione di Cassa e utilizzo anticipazione	Pag. 13
2.3.2	Ripiano disavanzo da riaccertamento straordinario dei residui	Pag. 14
2.3.3	Ripiano ulteriori disavanzi	Pag. 15
3	II SEZIONE - INDIRIZZI GENERALI RELATIVI ALLA PROGRAMMAZIONE PER IL PERIODO DI BILANCIO	Pag. 17
3.1	Entrate	Pag. 18
3.1.1	Tributi e tariffe dei servizi pubblici	Pag. 19
3.1.2	Ricorso all'indebitamento e analisi della relativa sostenibilita'	Pag. 20
3.2	Spesa	Pag. 21
3.2.1	Programmazione triennale degli acquisti di beni e servizi	Pag. 22
3.2.2	Programmazione investimenti e Piano triennale delle opere pubbliche	Pag. 24
3.3	Raggiungimento equilibri della situazione corrente e generali del bilancio e relativi equilibri in termini di cassa	Pag. 29
3.4	Principali obiettivi delle missioni attivate	Pag. 30
3.4.1	Missione 01 - Servizi istituzionali, generali e di gestione	Pag. 31
3.4.2	Missione 02 - Giustizia	Pag. 32
3.4.3	Missione 03 - Ordine pubblico e sicurezza	Pag. 33
3.4.4	Missione 04 - Istruzione e diritto allo studio	Pag. 34
3.4.5	Missione 05 - Tutela e valorizzazione dei beni e attivita' culturali	Pag. 35
3.4.6	Missione 06 - Politiche giovanili, sport e tempo libero	Pag. 36
3.4.7	Missione 07 - Turismo	Pag. 37
3.4.8	Missione 08 - Assetto del territorio ed edilizia abitativa	Pag. 38
3.4.9	Missione 09 - Sviluppo sostenibile e tutela del territorio e dell'ambiente	Pag. 39
3.4.10	Missione 10 - Trasporti e diritto alla mobilita'	Pag. 40
3.4.11	Missione 11 - Soccorso civile	Pag. 41
3.4.12	Missione 12 - Diritti sociali, politiche sociali e famiglia	Pag. 42
3.4.13	Missione 13 - Tutela della salute	Pag. 43
3.4.14	Missione 14 - Sviluppo economico e competitivita'	Pag. 44
3.4.15	Missione 15 - Politiche per il lavoro e la formazione professionale	Pag. 45
3.4.16	Missione 16 - Agricoltura, politiche agroalimentari e pesca	Pag. 46
3.4.17	Missione 17 - Energia e diversificazione delle fonti energetiche	Pag. 47
3.4.18	Missione 18 - Relazioni con le altre autonomie territoriali e locali	Pag. 48
3.4.19	Missione 19 - Relazioni internazionali	Pag. 49
3.4.20	Missione 20 - Fondi e accantonamenti	Pag. 50
3.4.21	Missione 50 - Debito pubblico	Pag. 51
3.4.22	Missione 60 - Anticipazioni finanziarie	Pag. 52
3.4.23	Missione 99 - Servizi per conto terzi	Pag. 53
3.5	Piano di valorizzazione e alienazione degli immobili per l'anno 2026 e il triennio 2026-2028	Pag. 54
3.6	Piano Integrato Attivita' Organizzativa - P.I.A.O.	Pag. 55



# D.U.P SEMPLIFICATO

## I SEZIONE

### **ANALISI DELLA SITUAZIONE INTERNA ED ESTERNA DELL'ENTE**

2.1 Risultanze relative alla popolazione, al territorio ed alla situazione socio economica dell'Ente

2.1.1 Risultanze relative alla popolazione

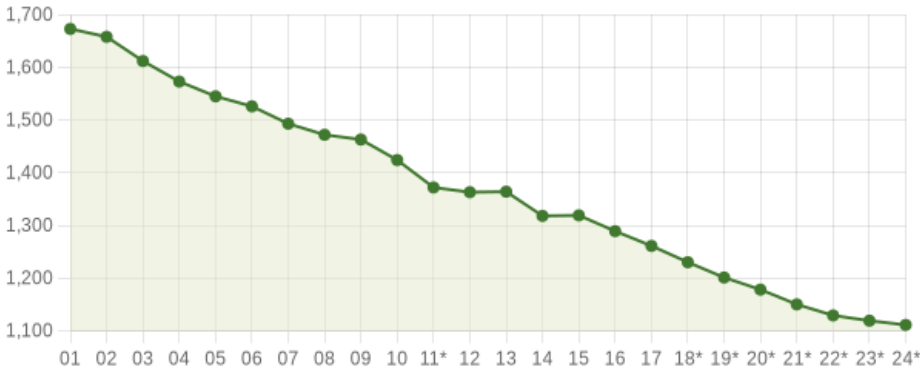
Un aspetto interessante da considerare, da parte degli amministratori, affinché realizzino politiche atte a soddisfare le esigenze della popolazione è costituita dall'analisi demografica. Tali dati forniscono un indirizzo sulle scelte amministrative, affinché, al proprio territorio sia dato un impulso alla crescita occupazionale, sociale ed economica.

Di seguito indicati alcuni parametri che ci permettono di effettuare un'analisi.

Popolazione San Salvatore di Fitalia 2001-2024

Modifica Condividi

Andamento demografico della popolazione residente nel comune di San Salvatore di Fitalia dal 2001 al 2024. Grafici e statistiche su dati ISTAT al 31 dicembre di ogni anno.



Andamento della popolazione residente

COMUNE DI SAN SALVATORE DI FITALIA (ME) - Dati ISTAT al 31 dicembre - Elaborazione TUTTITALIA.IT  
(\*) post-censimento

La tabella in basso riporta la popolazione residente al 31 dicembre di ogni anno. Nel 2011 sono riportate due righe in più, su sfondo grigio, con i dati rilevati il giorno del censimento decennale della popolazione e quelli registrati in anagrafe il giorno precedente.

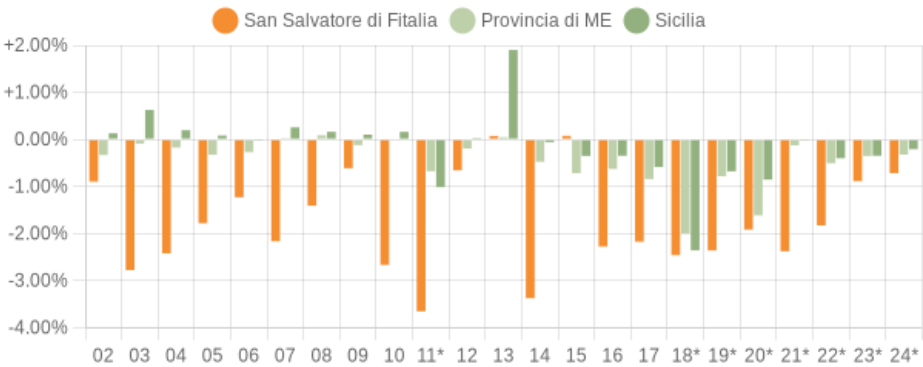
Anno	Data rilevamento	Popolazione residente	Variazione assoluta	Variazione percentuale	Numero Famiglie	Media componenti per famiglia
2001	31 dic	1.673	-	-	-	-
2002	31 dic	1.658	-15	-0,90%	-	-
2003	31 dic	1.612	-46	-2,77%	644	2,50
2004	31 dic	1.573	-39	-2,42%	641	2,45
2005	31 dic	1.545	-28	-1,78%	639	2,42
2006	31 dic	1.526	-19	-1,23%	637	2,40
2007	31 dic	1.493	-33	-2,16%	638	2,34
2008	31 dic	1.472	-21	-1,41%	643	2,29
2009	31 dic	1.463	-9	-0,61%	649	2,25
2010	31 dic	1.424	-39	-2,67%	648	2,20
2011 (*)	8 ott	1.390	-34	-2,39%	640	2,17
2011 (*)	9 ott	1.378	-12	-0,86%	-	-
2011 (*)	31 dic	1.372	-52	-3,65%	636	2,16
2012	31 dic	1.363	-9	-0,66%	627	2,17
2013	31 dic	1.364	+1	+0,07%	618	2,21
2014	31 dic	1.318	-46	-3,37%	607	2,17
2015	31 dic	1.319	+1	+0,08%	607	2,17
2016	31 dic	1.289	-30	-2,27%	594	2,17
2017	31 dic	1.261	-28	-2,17%	584	2,16
2018*	31 dic	1.230	-31	-2,46%	565	2,18

Anno	Data rilevamento	Popolazione residente	Variazione assoluta	Variazione percentuale	Numero Famiglie	Media componenti per famiglia
2019*	31 dic	1.201	-29	-2,36%	560,08	2,14
2020*	31 dic	1.178	-23	-1,92%	552	2,13
2021*	31 dic	1.150	-28	-2,38%	548	2,10
2022*	31 dic	1.129	-21	-1,83%	544	2,08
2023*	31 dic	1.119	-10	-0,89%	533	2,10
2024*	31 dic	1.111	-8	-0,71%	521	2,13

(<sup>1</sup>) popolazione anagrafica all'8 ottobre 2011, giorno prima del censimento 2011  
(<sup>2</sup>) popolazione censita il 9 ottobre 2011, data di riferimento del censimento 2011  
(<sup>3</sup>) la variazione assoluta e percentuale si riferisce al confronto con i dati del 31/12/2010  
(\*) popolazione post-censimento

## Variazione percentuale della popolazione

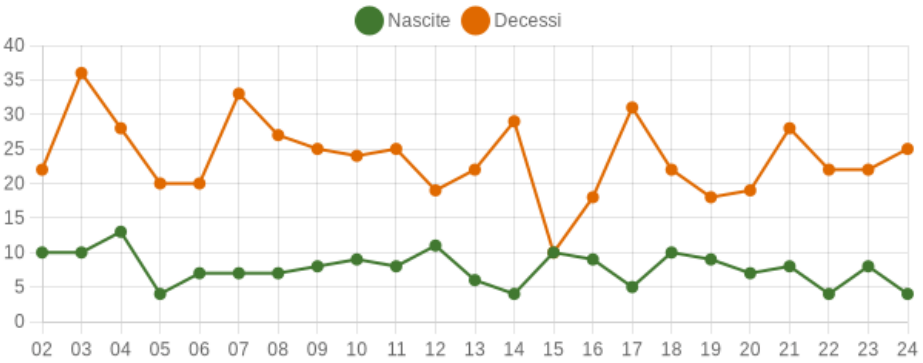
Le variazioni annuali della popolazione di San Salvatore di Fitalia espresse in percentuale a confronto con le variazioni della popolazione della città metropolitana di Messina e della regione Sicilia.



**Variazione percentuale della popolazione**  
COMUNE DI SAN SALVATORE DI FITALIA (ME) - Dati ISTAT al 31 dicembre - Elaborazione TUTTITALIA.IT  
(\*) post-censimento

## Movimento naturale della popolazione

Il movimento naturale della popolazione in un anno è determinato dalla differenza fra le nascite ed i decessi ed è detto anche **saldo naturale**. Le due linee del grafico in basso riportano l'andamento delle nascite e dei decessi negli ultimi anni. L'andamento del saldo naturale è visualizzato dall'area compresa fra le due linee.



**Movimento naturale della popolazione**  
COMUNE DI SAN SALVATORE DI FITALIA (ME) - Dati ISTAT (1 gen-31 dic) - Elaborazione TUTTITALIA.IT

La tabella seguente riporta il dettaglio delle nascite e dei decessi dal 2002 al 2024. Vengono riportate anche le righe con i dati ISTAT rilevati in anagrafe prima e dopo il censimento 2011 della popolazione.

Anno	Bilancio demografico	Nascite	Variaz.	Decessi	Variaz.	Saldo Naturale
2002	1 gen - 31 dic 10	-		22	-	-12
2003	1 gen - 31 dic 10	0		36	+14	-26
2004	1 gen - 31 dic 13	+3		28	-8	-15

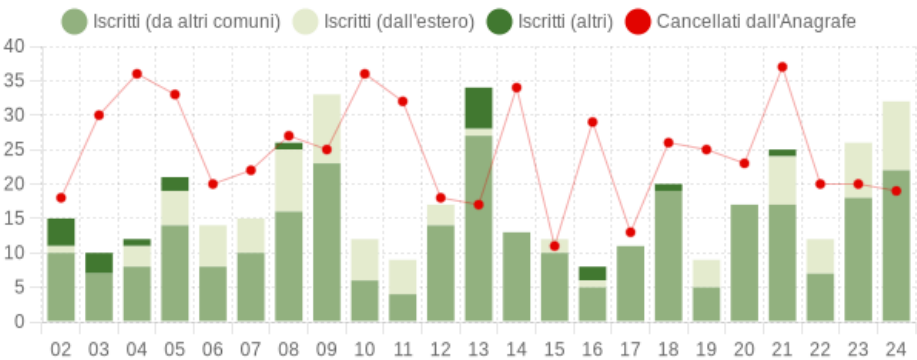
Anno	Bilancio demografico	Nascite	Variaz.	Decessi	Variaz.	Saldo Naturale
2005	1 gen - 31 dic 4	-9	20	-8	-16	
2006	1 gen - 31 dic 7	+3	20	0	-13	
2007	1 gen - 31 dic 7	0	33	+13	-26	
2008	1 gen - 31 dic 7	0	27	-6	-20	
2009	1 gen - 31 dic 8	+1	25	-2	-17	
2010	1 gen - 31 dic 9	+1	24	-1	-15	
2011 <sup>(1)</sup>	1 gen - 8 ott 7	-2	20	-4	-13	
2011 <sup>(2)</sup>	9 ott - 31 dic 1	-6	5	-15	-4	
2011 <sup>(3)</sup>	1 gen - 31 dic 8	-1	25	+1	-17	
2012	1 gen - 31 dic 11	+3	19	-6	-8	
2013	1 gen - 31 dic 6	-5	22	+3	-16	
2014	1 gen - 31 dic 4	-2	29	+7	-25	
2015	1 gen - 31 dic 10	+6	10	-19	0	
2016	1 gen - 31 dic 9	-1	18	+8	-9	
2017	1 gen - 31 dic 5	-4	31	+13	-26	
2018*	1 gen - 31 dic 10	+5	22	-9	-12	
2019*	1 gen - 31 dic 9	-1	18	-4	-9	
2020*	1 gen - 31 dic 7	-2	19	+1	-12	
2021*	1 gen - 31 dic 8	+1	28	+9	-20	
2022*	1 gen - 31 dic 4	-4	22	-6	-18	
2023*	1 gen - 31 dic 8	+4	22	0	-14	
2024*	1 gen - 31 dic 4	-4	25	+3	-21	

(<sup>1</sup>) bilancio demografico pre-censimento 2011 (dal 1 gennaio al 8 ottobre)  
 (<sup>2</sup>) bilancio demografico post-censimento 2011 (dal 9 ottobre al 31 dicembre)  
 (<sup>3</sup>) bilancio demografico 2011 (dal 1 gennaio al 31 dicembre). È la somma delle due righe precedenti  
 (\*) popolazione post-censimento

## Flusso migratorio della popolazione

Il grafico in basso visualizza il numero dei trasferimenti di residenza da e verso il comune di San Salvatore di Fitalia negli ultimi anni. I trasferimenti di residenza sono riportati come **iscritti** e **cancellati** dall'Anagrafe del comune.

Fra gli iscritti, sono evidenziati con colore diverso i trasferimenti di residenza da altri comuni, quelli dall'estero e quelli dovuti per altri motivi (ad esempio per rettifiche amministrative).



**Flusso migratorio della popolazione**  
 COMUNE DI SAN SALVATORE DI FITALIA (ME) - Dati ISTAT (1 gen-31 dic) - Elaborazione TUTTITALIA.IT

La tabella seguente riporta il dettaglio del comportamento migratorio dal 2002 al 2024. Vengono riportate anche le righe con i dati ISTAT rilevati in anagrafe prima e dopo il censimento 2011 della popolazione.

Anno gen-dic	Iscritti			Cancellati			Saldo Migratorio con l'estero	Saldo Migratorio totale
	DA altri comuni	DA estero	altri iscritti (a)	PER altri comuni	PER estero	altri cancell. (a)		
2002	10	1	4	18	0	0	+1	-3

Anno gen-dic	Iscritti			Cancellati			Saldo	Saldo
	DA altri comuni	DA estero	altri iscritti (a)	PER altri comuni	PER estero	altri cancell. (a)	Migratorio con l'estero	Migratorio totale
2003	7	0	3	25	3	2	-3	-20
2004	8	3	1	33	3	0	0	-24
2005	14	5	2	29	3	1	+2	-12
2006	8	6	0	20	0	0	+6	-6
2007	10	5	0	16	6	0	-1	-7
2008	16	9	1	20	4	3	+5	-1
2009	23	10	0	23	1	1	+9	+8
2010	6	6	0	30	4	2	+2	-24
2011 <sup>(1)</sup>	3	5	0	23	2	4	+3	-21
2011 <sup>(2)</sup>	1	0	0	1	2	0	-2	-2
2011 <sup>(3)</sup>	4	5	0	24	4	4	+1	-23
2012	14	3	0	18	0	0	+3	-1
2013	27	1	6	14	0	3	+1	+17
2014	13	0	0	25	6	3	-6	-21
2015	10	2	0	10	1	0	+1	+1
2016	5	1	2	20	9	0	-8	-21
2017	11	0	0	12	0	1	0	-2
2018*	19	0	1	23	3	0	-3	-6
2019*	5	4	0	22	3	0	+1	-16
2020*	17	0	0	20	3	0	-3	-6
2021*	17	7	1	34	3	0	+4	-12
2022*	7	5	-	19	1	-	+4	-8
2023*	18	8	-	20	0	-	+8	+6
2024*	22	10	-	13	6	-	+4	+13

(a) sono le iscrizioni/cancellazioni in Anagrafe dovute a rettifiche amministrative.

<sup>(1)</sup> bilancio demografico pre-censimento 2011 (dal 1 gennaio al 8 ottobre)

<sup>(2)</sup> bilancio demografico post-censimento 2011 (dal 9 ottobre al 31 dicembre)

<sup>(3)</sup> bilancio demografico 2011 (dal 1 gen al 31 dic). È la somma delle due righe precedenti.

(\*) popolazione post-censimento



## 2.1.2 Risultanze relative al territorio

La conoscenza del territorio comunale e delle sue strutture costituisce uno degli aspetti più importanti per la costruzione di qualsiasi strategia. A tal fine nella tabella che segue vengono riportati i principali dati riguardanti il territorio e le sue infrastrutture, presi a base della programmazione.

Territorio	
Superficie	kmq 14,00
Risorse Idriche	
Laghi	n. 0
Fiumi e torrenti	n. 1
Strade	
Autostrade	km. 0
Strade Extraurbane	km. 23,00
Strade Urbane	km. 94,00
Strade locali	km. 0
Itinerari ciclopedonali	km. 0

Territorio (Urbanistica)			
Piani e strumenti urbanistici vigenti			
	SI	NO	Delibera di approvazione
Piano regolatore - PRGC - adottato	X		c.r N. 12-12116 DEL 14/09/2009
Piano regolatore - PRGC - approvato		X	
Piano di edilizia economico-popolare - PEEP		X	
Piano Insediamenti Produttivi - PIP		X	

### 2.1.3 Risultanze della situazione socio economica dell'Ente

Così come prescritto dal punto 8 del Principio contabile n.1, l'analisi strategica dell'ente deve necessariamente prendere le mosse dall'analisi della situazione di fatto, partendo proprio dalle strutture fisiche e dai servizi erogati dall'ente. In particolare, partendo dall'analisi delle strutture esistenti, vengono di seguito brevemente analizzate le modalità di gestione dei servizi pubblici locali.

Sono quindi definiti gli indirizzi generali ed il ruolo degli organismi ed enti strumentali e delle società controllate e partecipate, con riferimento anche alla loro situazione economica e finanziaria, agli obiettivi di servizio e gestionali che devono perseguire e alle procedure di controllo di competenza dell'ente

Le tabelle che seguono propongono le principali informazioni riguardanti le infrastrutture della nostra comunità, nell'attuale consistenza, distinguendo tra immobili, strutture scolastiche, impianti a rete, aree pubbliche ed attrezzature offerte alla fruizione della collettività.

#### Strutture scolastiche

Strutture scolastiche di proprietà	Numero Posti
ASILO NIDO	0
SCUOLE DELL'INFANZIA	21
SCUOLE PRIMARIE	38
SCUOLE SECONDARIE	0

#### Altre Strutture

Altre Strutture	Numero Posti
STRUTTURE RESIDENZIALI PER ANZIANI	0
FARMACIE COMUNALI	1
ALTRE STRUTTURE (SAI - CENTRO DI ACCOGLIENZA)	20

2.2 MODALITA' DI GESTIONE DEI SERVIZI PUBBLICI LOCALI

2.2.1 Servizi gestiti in forma diretta e in forma associata

Servizi gestiti in forma diretta

DENOMINAZIONE DEL SERVIZIO	MODALITA' DI GESTIONE
Idrico	DIRETTA
mensa scolastica	in affidamento
trasporto scolastico urbano	in affidamento
ILLUMINAZIONE VOTIVA CIMITERO C.LE	DIRETTA

2.2.2 Servizi affidati a organismi partecipati

Servizi affidati a organismi partecipati

DENOMINAZIONE DEL SERVIZIO	MODALITA' DI GESTIONE	SOGGETTO GESTORE
raccolta rifiuti solidi urbani	esterna	ARO

L'

## 2.3 SOSTENIBILITA' ECONOMICO FINANZIARIA

### 2.3.1 Situazione di Cassa e utilizzo anticipazione

Situazione di cassa dell'Ente

Fondo cassa al 31/12/2024	503.381,75
---------------------------	------------

Andamento del Fondo cassa nel triennio precedente

	2023	2022	2021
Fondo cassa al 31/12	790.212,16	444.191,87	437.683,34

Utilizzo Anticipazione di cassa nel triennio precedente

Anno di riferimento	gg di utilizzo	Costo interessi passivi
2024	n. 0	€. 0,00
2023	n. 0	€. 0,00
2022	n. 0	€. 0,00

### 2.3.2 Ripiano disavanzo da riaccertamento straordinario dei residui

A seguito del riaccertamento straordinario dei residui l'Ente ha rilevato un disavanzo di amministrazione pari ad €. 662.498,96, per il quale il Consiglio Comunale ha definito un piano di rientro in n. 30 annualità, con un importo di recupero annuale pari ad €. 22.083,30

Maggiore Disavanzo da Riaccertamento Straordinario dei residui al 01/01/2015	662.498,96 €
Quota disavanzo applicato al Bilancio 2015	22.083,30 €
Quota disavanzo applicato al Bilancio 2016	22.083,30 €
Quota disavanzo applicato al Bilancio 2017	22.083,30 €
Quota disavanzo applicato al Bilancio 2018	22.083,30 €
Quota disavanzo applicato al Bilancio 2019	22.083,30 €
Quota disavanzo applicato al Bilancio 2020	22.083,30 €
Quota disavanzo applicato al Bilancio 2021	22.083,30 €
Quota disavanzo applicato al Bilancio 2022	22.083,30 €
Quota disavanzo applicato al Bilancio 2023	22.083,30 €
Quota disavanzo applicato al Bilancio 2024	22.083,30 €
Quota disavanzo applicato al Bilancio 2025	22.083,30 €
Quota disavanzo applicato al Bilancio 2026	22.083,30 €
Disavanzo Residuo al 31/12/2025	397.499,36 €

### 2.3.3 Ripiano ulteriori disavanzi

Ai sensi dell'art. 39- quater dela L. 8/2020(disavanzo degli enti locali) che testualmente recita:

*“1. Al fine di prevenire l'incremento del numero di enti locali in situazioni di precarietà finanziaria, l'eventuale maggiore disavanzo emergente in sede di approvazione del rendiconto 2019, determinato in misura non superiore a la differenza tra l'importo del fondo crediti di dubbia esigibilità accantonato nel risultato di amministrazione in sede di approvazione del rendiconto 2018, determinato con il metodo semplificato previsto da l'a legato 4/2 annesso al decreto legislativo 23 giugno 2011, n. 118, sommato alo stanziamento assestato iscritto nel bilancio 2019 per il fondo crediti di dubbia esigibilità al netto degli utilizzi del fondo effettuati per la cance lazione e lo stralcio dei crediti, e l'importo del fondo crediti di dubbia esigibilità accantonato in sede di rendiconto 2019, determinato nel rispetto dei principi contabili, può essere ripianato in non più di quindici annualità, a decorrere da l'esercizio finanziario 2021, in quote annuali costanti.*

2. ....

*3. Ai fini del rientro possono essere utilizzati le economie di spesa e tutte le entrate, ad eccezione di que le provenienti da l'assunzione di prestiti e di que le con specifico vincolo di destinazione, nonché i proventi derivanti da l'alienazione di beni patrimoniali disponibili accertati nel rispetto del principio contabile applicato concernente la contabilità finanziaria di cui a l'a legato 4/2 annesso al decreto legislativo 23 giugno 2011, n. 118, e da altre entrate in conto capitale. Ne le more de l'accertamento dei proventi derivanti da l'alienazione di beni patrimoniali disponibili il disavanzo deve comunque essere ripianato».*

Si rileva pertanto che il disavanzo relativo all'adeguamento del FCDE ammonta ad €. 112.916,48 da ripianare il quindici annualità di €. 7.527,77.

Disavanzo relativo all'adeguamento del FCDE	112.916,48 €
Quota disavanzo applicato al Bilancio 2021	7.527,77 €
Quota disavanzo applicato al Bilancio 2022	7.527,77 €
Quota disavanzo applicato al Bilancio 2023	7.527,77 €
Quota disavanzo applicato al Bilancio 2024	7.527,77 €
Quota disavanzo applicato al Bilancio 2025	7.527,77 €
Quota disavanzo applicato al Bilancio 2026	7.527,77 €
Disavanzo Residuo al 31/12/2025	67.749,86 €

Ai sensi del' Art. 52 c. 1-bis del D.L. 25/05/2021 convertito in Legge il 23 luglio 2021, n. 106. Che testualmente recita:

*1-bis. Al fine di garantire il coordinamento de la finanza pubblica, l'esercizio de le funzioni fondamentali e l'erogazione dei servizi pubblici essenziali da parte degli enti locali, in attuazione de le sentenze de la Corte costituzionale n. 4 del 28 gennaio 2020 e n. 80 del 29 aprile 2021, l'eventuale maggiore disavanzo al 31 dicembre 2019 rispetto a l'esercizio precedente, derivante dal riappostamento de le somme provenienti da le anticipazioni di liquidità di cui al decreto-legge 8 aprile 2013, n. 35, convertito, con modificazioni, da la legge 6 giugno 2013, n. 64, al decreto-legge 24 aprile 2014, n. 66, convertito, con modificazioni, da la legge 23 giugno 2014, n. 89, e sterilizzate nel fondo anticipazione di liquidità, distinto dal fondo crediti di dubbia esigibilità, a decorrere da l'esercizio 2021 è ripianato in quote costanti entro il termine massimo di dieci anni, per un importo pari al predetto maggiore disavanzo, al netto de le anticipazioni rimborsate nel corso de l'esercizio 2020.*

Si rileva pertanto che il disavanzo relativo all'adeguamento al riappostamento dele somme provenienti dale anticipazioni di liquidità ammonta ad €. 120.324,71 da ripianare il dieci annualità di €. 12.032,47

Disavanzo per l'adeguamento al riappostamento delle somme provenienti dalle anticipazioni di liquidità	120.324,71 €
Quota disavanzo applicato al Bilancio 2021	12.032,15 €
Quota disavanzo applicato al Bilancio 2022	12.032,15 €
Quota disavanzo applicato al Bilancio 2023	12.032,15 €
Quota disavanzo applicato al Bilancio 2024	12.032,15 €

Quota disavanzo applicato al Bilancio 2025	12.032,15 €
Quota disavanzo applicato al Bilancio 2026	12.032,47 €
Disavanzo Residuo al 31/12/2025	48.131,51 €



# D.U.P SEMPLIFICATO

## II SEZIONE

### **PROSPETTI RIEPILOGATIVI DI BILANCIO**

### 3.1 Entrate

L'analisi delle entrate e delle spese è ben rappresentata dal quadro generale riassuntivo per titoli degli equilibri in termini di competenza e di cassa. Alla fine del riepilogo delle entrate e delle spese è esposto il quadro riassuntivo che espone la verifica di tali equilibri.

3.1.1 Tributi e tariffe dei servizi pubblici

Oggetto	Provvedimento		
	Organo	Numero	Data
Aliquote IMU	Consiglio Comunale	03	28.02.2025
Tariffe Imposta Pubblicità	Consiglio Comunale	92	28/07/2021
Tariffe C.U.P (ex TOSAP/COSAP)	Consiglio Comunale	92	28/07/2021
Addizionale IRPEF	Consiglio Comunale	1	19/02/2020
Servizi a domanda individuale	Giunta Comunale	21	18/02/2026

### 3.1.2 Ricorso all'indebitamento e analisi della relativa sostenibilit 

Le scelte dell'Amministrazione in termini di investimenti ad esempio possono essere subordinate alla verifica della capacit  di indebitamento.

Di seguito il prospetto della capacit  di indebitamento dell'ente:

VINCOLI DI INDEBITAMENTO				
ENTRATE RELATIVE AI PRIMI TRE TITOLI DELLE ENTRATE (rendiconto penultimo anno precedente quello in cui viene prevista l'assunzione dei mutui), ex art. 204, c. 1 del D.L.gs. N. 267/2000		COMPETENZA ANNO 2026	COMPETENZA ANNO 2027	COMPETENZA ANNO 2028
1) Entrate correnti di natura tributaria, contributiva e perequativa (Titolo I)	(+)	702.237,43	702.237,43	702.237,43
2) Trasferimenti correnti (titolo II)	(+)	1.656.467,54	1.656.467,54	1.656.467,54
3) Entrate extratributarie (titolo III)	(+)	623.397,94	623.397,94	623.397,94
<b>TOTALE ENTRATE PRIMI TRE TITOLI</b>		<b>2.982.102,91</b>	<b>2.982.102,91</b>	<b>2.982.102,91</b>
SPESA ANNUALE PER RATE MUTUI/OBBLIGAZIONI				
Livello massimo di spesa annuale	(+)	298.210,29	298.210,29	298.210,29
Ammontare interessi per mutui, prestiti obbligazionari, aperture di credito e garanzie di cui all'articolo 207 del TUEL autorizzati fino al 31/12/2025	(-)	22.463,96	16.272,13	11.334,43
Ammontare interessi per mutui, prestiti obbligazionari, aperture di credito e garanzie di cui all'articolo 207 del TUEL autorizzati nell'esercizio in corso	(-)	0,00	0,00	0,00
Contributi contributi erariali in c/interessi su mutui	(+)	0,00	0,00	0,00
Ammontare interessi riguardanti debiti espressamente esclusi dai limiti di indebitamento	(+)	0,00	0,00	0,00
Ammontare disponibile per nuovi interessi		275.746,33	281.938,16	286.875,86
TOTALE DEBITO CONTRATTO				
Debito contratto al 31/12/2025	(+)	0,00	0,00	0,00
Debito autorizzato nell'esercizio in corso	(+)	0,00	0,00	0,00
<b>TOTALE DEBITO DELL'ENTE</b>		<b>0,00</b>	<b>0,00</b>	<b>0,00</b>
DEBITO POTENZIALE				
Garanzie principali o sussidiarie prestate dall'Ente a favore di altre Amministrazioni pubbliche e di altri soggetti		0,00	0,00	0,00
di cui, garanzie per le quali � stato costituito accantonamento		0,00	0,00	0,00
Garanzie che concorrono al limite di indebitamento		0,00	0,00	0,00



### 3.2.1 Programmazione triennale degli acquisti di beni e servizi

Il nuovo codice degli appalti che va a sostituire il dlgs 50/2016 e' stato pubblicato in Gazzetta Ufficiale il 31 marzo 2023. Lo stesso a partire dal **primo aprile 2023 si applica a tutti i procedimenti**. In realtà le disposizioni del codice sono efficaci solo dal **primo luglio 2023**. Inoltre, sempre dal primo luglio 2023, è stata prevista l'abrogazione del dlgs 50/2016 e l'adozione delle nuove disposizioni. Il 29 maggio 2023 è stato pubblicato in Gazzetta Ufficiale il primo correttivo del nuovo codice appalti, il DL 57/2023. Contiene le prime modifiche sul dlgs 36/2023 e riguardano la parità di genere.

Una delle novità del nuovo codice è la **digitalizzazione** dell'intero ciclo di vita dell'appalto. L'altra modifica sostanziale riguarda i subappalti modificato dall'art. 119 dlgs 36/2023, precisamente al comma 17 che consente l'utilizzo del **subappalto a cascata**, a differenza di quanto indicato nell'art. 105 dlgs 50/2016 in cui ne era specificato il divieto.

L'articolo 50 del nuovo codice appalti prevede un sistema di procedure per l'affidamento differente rispetto all'impianto precedente: limiti più alti per gli affidamenti diretti e un sistema semplificato.

Sono previste le seguenti procedure di affidamento:

### Lavori:

- **affidamento diretto** fino a **150.000 euro**;
- **procedura negoziata senza bando**, con consultazione di **5 operatori economici**, per i lavori di importo fino a **1 milione di euro**;
- **procedura negoziata senza bando**, con consultazione di **10 operatori economici**, per i lavori di importo fino a soglia;

### Servizi e forniture:

- **affidamento diretto** fino a **140.000 euro**;
- **procedura negoziata senza bando**, con consultazione di **5 operatori economici**, per i servizi/fornitura fino a soglia di rilevanza europea.

Di seguito è elencato il triennale degli acquisti di forniture e servizi approvato con deliberazione di Giunta C.le n.29 del 23.02.2026

**SCHEDA G**  
**PROGRAMMA TRIENNALE DEGLI ACQUISTI DI SERVIZI E FORNITURE 2026-2028**  
**DELL'AMMINISTRAZIONE DEL COMUNE DI SAN SALVATORE DI FITALIA**  
**QUADRO DELLE RISORSE NECESSARIE ALLA REALIZZAZIONE DEL PROGRAMMA**

TIPOLOGIA RISORSE	Arco temporale di validità del programma				
	Disponibilità Finanziaria			Importo Totale	
	PRIMA ANNUALITÀ	SECONDA ANNUALITÀ	TERZA ANNUALITÀ		
Entrate aventi destinazione vincolata per legge	€ -	€ -	€ -	€	-
Entrate acquisite mediante contrazione di mutuo					
Entrate acquisite mediante apporti di capitali privati	€ -	€ -		€	-
Finanziamenti acquisibili ai sensi dell'art.3 del D.L. n°310/1990 convertito con modifiche dalla legge 403/1990					
Stanziamenti di bilancio	€ 300.000,00	€ 300.000,00	€ 300.000,00	€	900.000,00
Trasferimento immobili ex art. 53, commi 6 e 7, d.lgs. n. 163/2006					
Altro					
<b>Totali</b>	<b>€ 300.000,00</b>	<b>€ 300.000,00</b>	<b>€ 300.000,00</b>	<b>€</b>	<b>900.000,00</b>

Febbraio 2026

Il Responsabile del Programma  
arch. Giuseppa Cavolo

**SCHEDA H**  
**PROGRAMMA TRIENNALE DEGLI ACQUISITI DI SERVIZI E FORNITURE 2026-2028**  
**DELL'AMMINISTRAZIONE DEL COMUNE DI SAN SALVATORE DI LITTAIA**  
**ELENCO DEGLI INTERVENTI DEL PROGRAMMA**

[illegible]

Published: 2026


IL RESPONSABILE DEL PROGRAMMA  
arch. Giuseppe Cavolo

**SCHEDA I**  
**PROGRAMMA TRIENNALE DEGLI ACQUISIT DI SERVIZI E FORNITURE 2026-2028**  
**DELL'AMMINISTRAZIONE DEL COMUNE DI san salvatore di fitalia**

INTERVENTI INSERITI NELL'ELENCO ANNUALE PRECEDENTE E NON RIPROPOSTI O NON AVVIATI

Cod. Int. Amm.ne	CODICE UNICO INTERVENTO - CUI	CUP	DESCRIZIONE DELL'INTERVEN TO	IMPORTO INTERVENTO	Priorità	Motivo per il quale l'intervento non è riproposto

Febbraio 2026

Il responsabile del  
programma  
arch.  Giuseppa cayolo

3.2.2 Programmazione investimenti e Piano triennale delle opere pubbliche

Ai sensi della vigente normativa disciplinante la programmazione delle opere pubbliche, la realizzazione dei lavori pubblici degli enti locali deve essere svolta in conformità ad un programma triennale e ai suoi aggiornamenti annuali; lavori da realizzare nel primo anno del triennio, inoltre, sono compresi nell'elenco annuale che costituisce il documento di previsione per gli investimenti in lavori pubblici ed il loro finanziamento.

In riferimento a tali prescrizioni, il nostro ente ha predisposto ed adottato il Programma triennale e dell'Elenco annuale dei lavori pubblici secondo le modalità ed i termini fissati dal D.M. 24 ottobre 2014 e nel rispetto delle previsioni del D.Lgs. 12/04/2006 n. 163 e del regolamento attuativo (D.P.R. n. 207/2010). Gli estremi dell'atto di adozione sono i seguenti.

	Numero	Data
delibera di Giunta	29	23.02.2026

In relazione alle disponibilità finanziarie previste nei documenti di programmazione economica, è stato costruito il "Quadro delle risorse disponibili", riportato nello schema della scheda 1 del citato D.M., nel quale sono indicati, secondo le diverse provenienze, le somme complessivamente destinate all'attuazione del programma.

In tale sede, è necessario dare evidenza delle fonti di finanziamento destinate alla realizzazione dei lavori previsti per il triennio 2025/2027.

In occasione dell'analisi della spesa in conto capitale, si evidenzia il quadro delle risorse disponibili, il programma triennale delle opere pubbliche 2025/2027, dell'amministrazione distinta in "articolazione della copertura finanziaria" e "elenco annuale".

SCHEDA B: PROGRAMMA TRIENNALE DELLE OPERE PUBBLICHE 2026-2028  
DELL'AMMINISTRAZIONE COMUNALE DI SAN SALVATORE DI FITALIA

ELENCO DELLE OPERE INCOMPIUTE

Elenco delle Opere Incompiute																	
CUP (1)	Descrizione Opere	Determinazioni di Amministrazione	ambito di interesse dell'opera	anno ultimo quadro economico approvato	Importo complessivo di Intervento (2)	Importo complessivo lavori (2)	Oneri necessari per l'ultimazione dei lavori	Importo ultimo SAL	Percentuale avanzamento lavori (3)	Causa per la quale l'opera è incompiuta	L'opera è attualmente fruibile, anche parzialmente, dalla collettività?	Stato di realizzazione ex comma 2 art.1 DM 42/2013	Possibile utilizzo ridimensionato dell'Opere	Destinazione d'uso	Cessione a titolo di corrispettivo per la realizzazione di altra opera pubblica ai sensi dell'articolo 191 del Codice	Vendita ovvero demolizione (4)	Parte di infrastruttura di rete
Negative																	

Febbraio 2026

Il referente del programma  
Arch. G. Cavolo




SCHEDA A : PROGRAMMA TRIENNALE DELLE OPERE PUBBLICHE 2026-2028  
DELL'AMMINISTRAZIONE COMUNALE DI SAN SALVATORE DI FITALIA

QUADRO DELLE RISORSE NECESSARIE ALLA REALIZZAZIONE DEL PROGRAMMA

TIPOLOGIA RISORSE	Arco temporale di validità del programma			
	Disponibilità finanziaria			Importo Totale
	Primo anno	Secondo anno	Terzo anno	
risorse derivanti da entrate aventi destinazione vincolata per legge	3.354.000,00	33.707.226,32	15.940.136,43	53.001.362,75
risorse derivanti da entrate acquisite mediante contrazione di mutuo	0,00	0,00	0,00	0,00
risorse acquisite mediante apporti di capitali privati	0,00	818.040,00	0,00	818.040,00
stanziamenti di bilancio	0,00	0,00	0,00	0,00
finanziamenti acquisibili ai sensi dell'articolo 3 del decreto-legge 31 ottobre 1990, n. 310, convertito con modificazioni dalla legge 22 dicembre 1990, n. 403	0,00	0,00	0,00	0,00
risorse derivanti da trasferimento di immobili ex art.191 D.Lgs. 50/2016	0,00	0,00	0,00	0,00
Altra tipologia	0,00	0,00	0,00	0,00
Totale	3.354.000,00	34.525.266,32	15.940.136,43	53.819.402,75

Febbraio 2026

Il referente del programma  
Arch. G. Cavolo





SCHEDA B: PROGRAMMA TRIENNALE DELLE OPERE PUBBLICHE 2026-2028  
DELL'AMMINISTRAZIONE COMUNALE DI SAN SALVATORE DI FITALIA

ELENCO DELLE OPERE INCOMPIUTE

Elenco delle Opere Incompiute																	
CUP (1)	Descrizione Opera	Determinazioni dell'amministrazione	ambito di intervento dell'opera	anno ultimo quadro economico approvato	Importo complessivo dell'intervento (2)	Importo complessivo lavori (2)	Oneri necessari per l'eliminazione dei lavori	Importo ultimo SAL	Percentuale avanzamento lavori (3)	Causa per la quale l'opera è incompiuta	L'opera è attualmente fruibile, anche parzialmente, dalla collettività?	Stato di realizzazione ex comma 2 art.1 DM 4/2013	Possibile utilizzo/rimanenzato dall'Opera	Destinazione d'uso	Cessione a titolo di corrispettivo per la realizzazione di altra opera pubblica ai sensi dell'articolo 191 del Codice	Vendita ovvero demolizione (4)	Parte di infrastruttura di rete
Negativa																	

Febbraio 2026

Il referente del programma  
Arch. G. Carolo

*G. Carolo*

SCHEDA C: PROGRAMMA TRIENNALE DELLE OPERE PUBBLICHE 2026-2028  
DELL'AMMINISTRAZIONE COMUNALE DI SAN SALVATORE DI FITALIA

ELENCO DEGLI IMMOBILI DISPONIBILI

nessuno

Elenco degli immobili disponibili art. 21, comma 5, e art. 191 del D.Lgs. 50/2016															
Codice univoco immobile (1)	Riferimento CUI intervento (2)	Riferimento CUP Opere Incompiute (3)	Descrizione immobile	Codice Istat			localizzazione - CODICE NUTS	trasferimento immobile a titolo corrispettivo ex comma 1 art.191	immobili disponibili ex articolo 21 comma 5	già incluso in programma di dismissione di cui art.27 DL 201/2011 convertito dalla L. 214/2011	Tipo disponibilità se immobile derivante da Opere Incompiute di cui si è dichiarata l'insussistenza dell'interesse	Valore Stimato			
				Rag	Prov	Com						Primo anno	Secondo anno	Terzo anno	Totale
Negativa															

Febbraio 2026

Il referente del programma  
Arch. G. Carolo

*G. Carolo*

SCHEDA D: PROGRAMMA TRIENNALE DELLE OPERE PUBBLICHE 2026-2028 DELL'AMMINISTRAZIONE COMUNALE DI SAN SALVATORE DI FITALIA																																																																																																																																																																																																																																																																																																																																																																																																																																																																																																																																																																																																																																																																																																																																																																																																																																																																																																																																																																																																																																																																																																																																																																																																																																																																																																																																																																																																																						</
--	--	--	--	--	--	--	--	--	--	--	--	--	--	--	--	--	--	--	--	--	--	--	--	--	--	--	--	--	--	--	--	--	--	--	--	--	--	--	--	--	--	--	--	--	--	--	--	--	--	--	--	--	--	--	--	--	--	--	--	--	--	--	--	--	--	--	--	--	--	--	--	--	--	--	--	--	--	--	--	--	--	--	--	--	--	--	--	--	--	--	--	--	--	--	--	--	--	--	--	--	--	--	--	--	--	--	--	--	--	--	--	--	--	--	--	--	--	--	--	--	--	--	--	--	--	--	--	--	--	--	--	--	--	--	--	--	--	--	--	--	--	--	--	--	--	--	--	--	--	--	--	--	--	--	--	--	--	--	--	--	--	--	--	--	--	--	--	--	--	--	--	--	--	--	--	--	--	--	--	--	--	--	--	--	--	--	--	--	--	--	--	--	--	--	--	--	--	--	--	--	--	--	--	--	--	--	--	--	--	--	--	--	--	--	--	--	--	--	--	--	--	--	--	--	--	--	--	--	--	--	--	--	--	--	--	--	--	--	--	--	--	--	--	--	--	--	--	--	--	--	--	--	--	--	--	--	--	--	--	--	--	--	--	--	--	--	--	--	--	--	--	--	--	--	--	--	--	--	--	--	--	--	--	--	--	--	--	--	--	--	--	--	--	--	--	--	--	--	--	--	--	--	--	--	--	--	--	--	--	--	--	--	--	--	--	--	--	--	--	--	--	--	--	--	--	--	--	--	--	--	--	--	--	--	--	--	--	--	--	--	--	--	--	--	--	--	--	--	--	--	--	--	--	--	--	--	--	--	--	--	--	--	--	--	--	--	--	--	--	--	--	--	--	--	--	--	--	--	--	--	--	--	--	--	--	--	--	--	--	--	--	--	--	--	--	--	--	--	--	--	--	--	--	--	--	--	--	--	--	--	--	--	--	--	--	--	--	--	--	--	--	--	--	--	--	--	--	--	--	--	--	--	--	--	--	--	--	--	--	--	--	--	--	--	--	--	--	--	--	--	--	--	--	--	--	--	--	--	--	--	--	--	--	--	--	--	--	--	--	--	--	--	--	--	--	--	--	--	--	--	--	--	--	--	--	--	--	--	--	--	--	--	--	--	--	--	--	--	--	--	--	--	--	--	--	--	--	--	--	--	--	--	--	--	--	--	--	--	--	--	--	--	--	--	--	--	--	--	--	--	--	--	--	--	--	--	--	--	--	--	--	--	--	--	--	--	--	--	--	--	--	--	--	--	--	--	--	--	--	--	--	--	--	--	--	--	--	--	--	--	--	--	--	--	--	--	--	--	--	--	--	--	--	--	--	--	--	--	--	--	--	--	--	--	--	--	--	--	--	--	--	--	--	--	--	--	--	--	--	--	--	--	--	--	--	--	--	--	--	--	--	--	--	--	--	--	--	--	--	--	--	--	--	--	--	--	--	--	--	--	--	--	--	--	--	--	--	--	--	--	--	--	--	--	--	--	--	--	--	--	--	--	--	--	--	--	--	--	--	--	--	--	--	--	--	--	--	--	--	--	--	--	--	--	--	--	--	--	--	--	--	--	--	--	--	--	--	--	--	--	--	--	--	--	--	--	--	--	--	--	--	--	--	--	--	--	--	--	--	--	--	--	--	--	--	--	--	--	--	--	--	--	--	--	--	--	--	--	--	--	--	--	--	--	--	--	--	--	--	--	--	--	--	--	--	--	--	--	--	--	--	--	--	--	--	--	--	--	--	--	--	--	--	--	--	--	--	--	--	--	--	--	--	--	--	--	--	--	--	--	--	--	--	--	--	--	--	--	--	--	--	--	--	--	--	--	--	--	--	--	--	--	--	--	--	--	--	--	--	--	--	--	--	--	--	--	--	--	--	--	--	--	--	--	--	--	--	--	--	--	--	--	--	--	--	--	--	--	--	--	--	--	--	--	--	--	--	--	--	--	--	--	--	--	--	--	--	--	--	--	--	--	--	--	--	--	--	--	--	--	--	--	--	--	--	--	--	--	--	--	--	--	--	--	--	--	--	--	--	--	--	--	--	--	--	--	--	--	--	--	--	--	--	--	--	--	--	--	--	--	--	--	--	--	--	--	--	--	--	--	--	--	--	--	--	--	--	--	--	--	--	--	--	--	--	--	--	--	--	--	--	--	--	--	--	--	--	--	--	--	--	--	--	--	--	--	--	--	--	--	--	--	--	--	--	--	--	--	--	--	--	--	--	--	--	--	--	--	--	--	--	--	--	--	--	--	--	--	--	--	--	--	--	--	--	--	--	--	--	--	--	--	--	--	--	--	--	--	--	--	--	--	--	--	--	--	--	--	--	--	--	--	--	--	--	--	--	--	--	--	--	--	--	--	--	--	--	--	--	--	--	--	--	--	--	--	--	--	--	--	--	--	--	--	--	--	--	--	--	--	--	--	--	--	--	--	--	--	--	--	--	--	--	--	--	--	--	--	--	--	--	--	--	--	--	--	--	--	--	--	--	--	--	--	--	--	--	--	--	--	--	--	--	--	--	--	--	--	--	--	--	--	--	--	--	--	--	--	--	--	--	--	--	--	--	--	--	--	--	--	--	--	--	--	--	--	--	--	--	--	--	--	--	--	--	--	--	--	--	--	--	--	--	--	--	--	--	--	--	--	--	--	--	--	--	--	--	--	--	--	--	--	--	--	--	--	--	--	--	--	--	--	--	--	--	--	--	--	--	--	--	--	--	--	--	--	--	--	--	--	--	--	--	--	--	--	--	--	--	--	--	--	--	--	--	--	--	--	--	--	--	--	--	--	--	--	--	--	--	--	--	--	--	--	--	--	--	--	--	--	--	--	--	--	--	--	--	--	--	--	--	--	--	--	--	--	--	--	--	--	--	--	--	--	--	--	--	--	--	--	--	--	--	--	--	--	--	--	--	--	--	--	--	--	--	--	--	--	--	--	--	--	--	--	--	--	--	--	--	--	--	--	--	--	--	--	--	--	--	--	--	--	--	--	--	--	--	--	--	--	--	--	--	--	--	--	--	--	--	--	--	--	--	--	--	--	--	--	--	--	--	--	--	--	--	--	--	--	--	--	--	--	--	--	--	----

Numero Intervento CUP	Cod. Int. Annuale	Codice CUP	Annuale (dalla quale si preleva il valore di riferimento per la stima dei costi) (a)	Regione di provenienza del procedimento (a)	Settore Sanitario	Intervento complesso	codice ISTAT			localizzazione - codice INPS	Tipologia	Sfere e sottosezione interessate	Descrizione dell'intervento	Livello di priorità	STIMA DEI COSTI DELL'INTERVENTO							Intervento aggiunto o variato a seguito di modifica programma		
							Reg	Prov	Com						Costi su annualità precedenti	Primo anno	Secondo anno	Terzo anno	Costi su annualità successive	Importo complessivo	Valore degli eventuali immobili di cui alla scheda C collegati all'intervento (20)		Scadenza temporale ultima per l'utilizzo dell'eventuale finanziamento derivante da contrazione di mutuo	Apporto di capitale privato
BA04143810-2019-00031	22	H21E70003002	2017	G. Veneto	no	no	19	083	083	082	ITC13	Mancuten Strad	Mitigazione del rischio geomorfologico mediante consolidamento e regimentazione delle acque del versante Nord/Ovest e protezione del centro abitato	1		€ 900.000,00	€ 2.000.000,00		€ 2.900.000,00	0	0	0	studio di fattibilità	no
BA04143810-2019-00030	23	H21E70003002	2017	G. Veneto	no	no	19	083	083	082	ITC13	Mancuten Strad	Lavori per la realizzazione di un centro per anziani	1		€ 840.000,00	€ 1.000.000,00		€ 1.840.000,00	0	0	0	studio di fattibilità	no
BA04143810-2019-00032	24	H21E70003002	2017	G. Veneto	no	no	19	083	083	082	ITC13	Mancuten Strad	Interventi di sistemazione dell'impianto idrico comunale con particolare attenzione al serbatoio idrico di salto cinereo	1		€ 460.000,00			€ 460.000,00	0	0	0	studio di fattibilità	no
BA04143810-2019-00084	25	H21E70003002	2017	G. Veneto	no	no	19	083	083	082	ITC13	Mancuten Strad	Lavori di manutenzione straordinaria, messa in sicurezza di alcuni tratti e regimentazione acque meteoriche della strada di collegamento del C.U. di San Salvatore di Fitalia alla s.s. 155	1		€ 500.000,00	€ 1.000.000,00		€ 1.500.000,00	0	0	0	PFTE	no
BA04143810-2019-00035	26	H21E70003002	2017	G. Veneto	no	no	19	083	083	082	ITC13	Mancuten Strad	Interventi di eco efficienza e miglioramento delle prestazioni energetiche del palazzo municipale del Comune di San Salvatore di Fitalia	1		€ 240.000,00			€ 240.000,00	0	0	0	definitivo	no
BA04143810-2019-00036	27	H21E70003002	2017	G. Veneto	no	no	19	083	083	082	ITC13	Mancuten Strad	Lavori di consolidamento e regimentazione acque in località S.Adriano classificata ad alto rischio idrogeologico	1		€ 680.000,00			€ 680.000,00	0	0	0	studio di fattibilità	no
BA04143810-2015-00007	28	H21E70003002	2016	G. Veneto	no	no	19	083	083	082	ITC13	Mancuten Strad	LAVORI DI MIGLIORAMENTO SISMICO DELL'EDIFICIO SCOLASTICO GESUALDO ROSENIG SITO IN VIA COLONNELLO MISURIA NEL CENTRO URBANO DI SAN SALVATORE DI FITALIA.	1	€ 1.000.000,00	€ 700.000,00		€ 1.700.000,00	0	0	0	PFTE		
BA04143810-2019-00088	29	H21E70003006	2017	G. Veneto	no	no	19	19	19	19	ITC13	Mancuten Strad	Interventi per la riduzione dei consumi energetici degli uffici comunali periferici di C/da Scriteria	1		€ 346.000,00			€ 346.000,00	0	0	0	PFTE	
BA04143810-2019-00088	30	H21E70003006	2017	G. Veneto	no	no	19	19	19	19	ITC13	Mancuten Strad	Interventi per la riduzione dei consumi energetici degli uffici comunali periferici di C/da Scriteria. II° Stralcio Funzionale n.1	1		€ 202.000,00			€ 202.000,00	0	0	0	PFTE	
BA04143810-2019-00039	31	H21E70003006	2017	G. Veneto	no	no	19	083	083	082	ITC13	Mancuten Strad	Lavori di risparmio energetico, con realizzazione di sistema di teleselezione dell'impianto di pubblica illuminazione del Comune di San Salvatore di Fitalia	1		€ 920.000,00			€ 920.000,00	0	0	0	studio di fattibilità	no
BA04143810-2019-00040	32	H21E70003008	2017	G. Veneto	no	no	19	083	083	082	ITC13	Mancuten Strad	Ammodernamento e riqualificazione della strada del pellegrino	1		€ 1.000.000,00			€ 1.000.000,00	0	0	0	studio di fattibilità	no
BA04143810-2019-00041	33	H21E70003008	2017	G. Veneto	no	no	19	083	083	082	ITC13	Mancuten Strad	Riqualificazione recupero ed arretrati alcune vie e piazze del centro urbano P.zza S. Antonio	1		€ 681.000,00			€ 681.000,00	0	0	0	esecutivo	no

Numero Intervento CUP	Cod. Int. Attività	Codice CUP	Annuale della quale si prevedono di essere svolte le attività (a)	Responsabilità del procedimento (4)	Settore Nazionale	Settore Complesso	codice ISTAT			Localizzazione - codice MUN 75	Tipologia	Settore e sottosezione dell'intervento	Descrizione dell'intervento	Livello di priorità	STIMA DEI COSTI DELL'INTERVENTO										Intervento aggiunto o variato a seguito di modifica programma					
							Reg	Prov	Com						Costi su annualità precedenti	Primo anno	Secondo anno	Terzo anno	Costi su annualità successive	Importo complessivo	Valore degli eventuali immobili di cui alla scheda C collegati all'intervento (10)	Scadenza temporale ultima per l'utilizzo dell'eventuale finanziamento derivante da contrazione di mutuo	Apporto di capitale privato	Importo		Tipologia				
840001A0000-2021-00008	48		12/27/2000/00007	G.Credito	no	no				REG13			PROGETTO DI RIQUALIFICAZIONE DELLA PIAZZA SAN CALOGERO E ZONE ADIACENTI				€	500.000,00		€	500.000,00	0	0	0	0	PFTE				
84001A0000-2021-00065	49		02/23/2000/00002	G.Credito	no	no				REG13		1	Interventi alla basilica maggiore del SS.Salatore			€	200.000,00	€	150.000,00		€	350.000,00	0	0	0	0	esecutivo	NO		
84001A0000-2026-00001	50		1/31/25/0002/00006	G.Credito	no	no				REG13		1	Messa in sicurezza copertura, porzione di campidoglio ed impianto elettrico			€	250.000,00				€	250.000,00	0	0	0	0	esecutivo			
84001A0000-2021-00006	51		02/04/0002/00001	G.Credito	no	no				REG13			Realizzazione centro accoglienza MSNA			€	100.000,00	€	220.000,00	€	200.000,00		€	520.000,00	0	0	0	0	PFTE	
84001A0000-2025-00014	52		2027	G.Credito	no	no				REG13			Consolidamento zona a Valle di Corso del popolo					€	500.000,00	€	498.000,00		€	998.000,00	0	0	0	0	PFTE	
84001A0000-2025-00014	53		2027	G.Credito	no	no				REG13			Rifunzionalizzazione spazi indoor della palestra comunale					€	400.000,00	€	330.000,00		€	730.000,00	0	0	0	0	PFTE	
84001A0000-2025-00051	54		2026	G.Credito	no	no				REG13		2	SERVIZIO DI GESTIONE ED EFFICIENTAMENTO ENERGETICO DEGLI IMPIANTI DI PUBBLICA ILLUMINAZIONE DEL COMUNE			€	104.000,00	€	1.500.000,00			€	1.604.000,00	0	0	€	818.040,00	PFTE	si	
84001A0000-2025-00002	55		2027	G.Credito	no	no				REG13		2	EFFICIENTAMENTO ENERGETICO CON REALIZZAZIONE DI EDIFICIO NZEB DELLE CASE POPOLARI			€	1.000.000,00	€	900.000,00			€	1.900.000,00							
84001A0000-2025-00002	56		2027	G.Credito	no	no				REG13		2	APPLICAZIONE DI EFFICIENTAMENTO ENERGETICO E RINNOVO DI IMPIANTI DI PUBBLICA ILLUMINAZIONE			€	200.000,00	€	300.000,00			€	500.000,00							
sommario															€	-	€	3.354.000,00	€	34.525.266,32	€	15.940.136,43	€	-	€	54.134.402,75	0	0	€	818.040,00

**SCHEDA E: PROGRAMMA TRIENNALE DELLE OPERE PUBBLICHE 2025-2027  
DELL'AMMINISTRAZIONE COMUNALE DI SAN SALVATORE DI FITALIA**

**INTERVENTI RICOMPRESI NELL'ELENCO ANNUALE**

	CODICE UNICO INTERVENTO - CUI	CUP	DESCRIZIONE INTERVENTO	RESPONSABILE DEL PROCEDIMENTO	Importo annualità	IMPORTO INTERVENTO	Finalità	Livello di priorità	Conformità Urbanistica	Verifica vincoli ambientali	LIVELLO DI PROGETTAZIONE	CENTRALE DI COMMITTEENZA O SOGGETTO AGGREGATORE AL QUALE SI INTENDE		Intervento aggiunto o variato a seguito di modifica programma
												codice AUSA	denominazione	
3	84004140830-2025-00003	H28H25000080002	VALLONE PIETÀ E VIA GIÀ/LE VIGNE-VALLONE PIETÀ*MESSA IN SICUREZZA VERSANTE E REGIMAZIONE ACQUE METEORICHE	G.Cavolo	€ 250.000,00	€ 540.000,00	qualità ambientale	1	si	si	PFTE	0000241617	COMUNE S. SALVATORE DI FITALIA	no
21	84004140830-2020-00030	H26I250000800001	Adeguamento degli impianti di depurazione della rete connessa agli stessi nel comune di San Salvatore di Fitalia	G.Cavolo	€ 400.000,00	€ 637.000,00	qualità ambientale	1	si	si	esecutivo	0000241617	COMUNE S. SALVATORE DI FITALIA	no
28	84004140830-2025-00007	H26F24000170005	LAVORI DI MIGLIORAMENTO SISMICO DELL'EDIFICIO SCOLASTICO GESUALDO NOSENIGO SITO IN VIA COLONELLO MUSARRA NEL CENTRO URBANO DI SAN SALVATORE DI FITALIA	G.Cavolo	€ 1.000.000,00	€ 1.700.000,00	MIS - Miglioramento e incremento di servizio	1	si	si	PFTE	0000334253	TIRRENO ECOSVILUPPO 2000 - 'SOCIETÀ' CONSORTILE A R.L.	no
41	84004140830-2021-00054	H22D21000000009	Lavori di manutenzione prospetti e solai di copertura degli alloggi di edilizia residenziale di C/da Grazia	G.Cavolo	€ 250.000,00	€ 250.000,00	MIS - Miglioramento e incremento di servizio	1	si	si	esecutivo	0000241617	COMUNE S. SALVATORE DI FITALIA	no
49	84004140830-2022-00066	H22F22000000002	Interventi alla basilica maggiore del SS. Salvatore	G.Cavolo	€ 200.000,00	€ 350.000,00	MIS - Miglioramento e incremento di servizio	1	si	si	esecutivo	0000241617	COMUNE S. SALVATORE DI FITALIA	no
50	84004140830-2026-00001	H28H25000250006	Messa in sicurezza copertura, porzione di campane ed impianto elettrico	G.Cavolo	€ 250.000,00	€ 250.000,00	MIS - Miglioramento e incremento di servizio	1	si	si	esecutivo	0000241617	COMUNE S. SALVATORE DI FITALIA	no
51	84004140830-2025-00006	H28H24001210003	Realizzazione centro accoglienza MSNA	G.Cavolo	€ 100.000,00	€ 520.000,00	MIS - Miglioramento e incremento di servizio	1	si	si	PFTE	0000241617	COMUNE S. SALVATORE DI FITALIA	no
54	84004140830-2025-00015	H24H25000360007	SERVIZIO DI GESTIONE ED EFFICIENTAMENTO ENERGETICO DEGLI IMPIANTI DI PUBBLICA ILLUMINAZIONE DEL COMUNE	G.Cavolo	€ 104.000,00	€ 1.604.000,00	MIS - Miglioramento e incremento di servizio	1	si	si	PFTE	0000334253	TIRRENO ECOSVILUPPO 2000 - 'SOCIETÀ' CONSORTILE A R.L.	no

Febbraio 2026

Il Referente del Programma  
Arch. G. Cavolo

**SCHEDA F: PROGRAMMA TRIENNALE DELLE OPERE PUBBLICHE 2026-2028**

**DELL'AMMINISTRAZIONE COMUNALE DI SAN SALVATORE DI FITALIA**

**ELENCO DEGLI INTERVENTI PRESENTI NELL'ELENCO ANNUALE DEL PRECEDENTE PROGRAMMA TRIENNALE  
E NON RIPROPOSTI E NON AVVIATI**

CODICE UNICO INTERVENTO - CUI	CUP	DESCRIZIONE INTERVENTO	IMPORTO INTERVENTO	Livello di priorità	motivo per il quale l'intervento non è riproposto (1)	Note
84004140830-2020-00004	H28H25000080002	Lavori di completamento del consolidamento del versante vallone Pietà a protezione del centro urbano	€ 2.600.000,00	1	Perché non ancora finanziato	
84004140830-2025-00004	H28H25000160001	MESSA IN SICUREZZA VALLONE PIETÀ E REGIMAZIONE ACQUE A SALVAGUARDIA DEL CENTRO ABITATO E DELLA SATRADA EXTRAURBANA PRINCIPALE CENTRO URBANO - DUE FIUMARE*VALLONE PIETÀ*MESA IN SICUREZZA VALLONE PIETÀ E REGIMAZIONE ACQUE A SALVAGUARDIA DEL CENTRO ABITATO E DELLA SATRADA EXTRAURBANA PRINCIPALE	€ 200.000,00	1	Perché ricompreso in altro intervento C.U.P.:H28H25000080002	CUP revocato
84004140830-2025-00005	H28H25000170001	CENTRO URBANO - DUE FIUMARE ULTERIORI INTERVENTI DI MESSA IN SICUREZZA DEL VALLONE PIETÀ AL FINE DELL'ELIMINAZIONE DEL RISCHIO RESIDUO A SALVAGUARDIA DEL CENTRO ABITATO E DELLA STRADA DI ACCESSO AL PAESE*VALLONE PIETÀ*ULTERIORI INTERVENTI DI MESSA IN SICUREZZA DEL VALLONE PIETÀ AL FINE DELL'ELIMINAZIONE DEL RISCHIO RESIDUO A SALVAGUARDIA DEL CENTRO ABITATO E DELLA STRADA DI ACCESSO AL PAESE	€ 300.000,00	1	Perché ricompreso in altro intervento C.U.P.:H28H25000080002	CUP revocato

Febbraio 2026

Il referente del programma

Arch. G. Cavolo

### 3.3 Raggiungimento equilibri della situazione corrente e generali del bilancio e relativi equilibri in termini di cassa

In merito al rispetto degli equilibri di bilancio ed ai vincoli di finanza pubblica, l'Ente dovrà rispettare quanto previsto dalla normativa in materia. Relativamente alla gestione finanziaria dei flussi di cassa, la gestione sarà indirizzata al mantenimento degli equilibri. Si ritiene che gli incassi previsti consentano di far fronte ai pagamenti delle obbligazioni contratte nei termini previsti dal decreto legislativo n. 31/2002, garantendo altresì un fondo cassa finale positivo.

ENTRATE	CASSA 2026	COMPETENZA 2026	COMPETENZA 2027	COMPETENZA 2028	SPESE	CASSA 2026	COMPETENZA 2026	COMPETENZA 2027	COMPETENZA 2028
Fondo di cassa all'inizio dell'esercizio	798.040,01								
Utilizzo avanzo di amministrazione		0,00	0,00	0,00	Disavanzo di amministrazione		41.643,54	41.643,54	41.643,54
Fondo pluriennale vincolato		0,00	0,00	0,00					
Titolo 1 - Entrate correnti di natura	1.364.166,57	868.818,23	902.160,13	899.218,13	Titolo 1 - Spese correnti	6.320.285,38	4.545.115,02	3.336.465,74	3.336.404,89
Titolo 2 - Trasferimenti correnti	3.514.091,17	2.650.413,06	1.860.666,15	1.757.426,17	- di cui fondo pluriennale vincolato		0,00	0,00	0,00
Titolo 3 - Entrate extratributarie	1.341.860,24	1.208.224,16	729.691,95	713.214,73					
Titolo 4 - Entrate in conto capitale	14.466.578,74	5.327.463,71	38.311,71	38.311,71	Titolo 2 - Spese in conto capitale	14.532.987,07	5.330.130,58	8.500,00	8.500,00
					- di cui fondo pluriennale		0,00	0,00	0,00
Titolo 5 - Entrate da riduzione di attività finanziarie	0,00	0,00	0,00	0,00	Titolo 3 - Spese per incremento di attività finanziarie	0,00	0,00	0,00	0,00
					- di cui fondo pluriennale		0,00	0,00	0,00
<b>Totale entrate finali</b>	<b>20.686.696,72</b>	<b>10.054.919,16</b>	<b>3.530.829,94</b>	<b>3.408.170,74</b>	<b>Totale spese finali</b>	<b>20.853.272,45</b>	<b>9.875.245,60</b>	<b>3.344.965,74</b>	<b>3.344.904,89</b>
Titolo 6 - Accensione di prestiti	201.689,17	0,00	0,00	0,00	Titolo 4 - Rimborso di prestiti	207.206,12	138.030,02	144.220,66	21.622,31
Titolo 7 - Anticipazioni da istituto tesoriere/cassiere	2.745.525,73	2.745.525,73	2.745.525,73	2.745.525,73	Titolo 5 - Chiusura Anticipazioni da istituto tesoriere/cassiere	2.745.525,73	2.745.525,73	2.745.525,73	2.745.525,73
Titolo 9 - Entrate per conto di terzi e partite di giro	5.147.991,40	5.113.000,00	5.113.000,00	5.113.000,00	Titolo 7 - Spese per conto terzi e partite di giro	5.227.362,79	5.113.000,00	5.113.000,00	5.113.000,00
<b>Totale Titoli</b>	<b>28.781.903,02</b>	<b>17.913.444,89</b>	<b>11.389.355,67</b>	<b>11.266.696,47</b>	<b>Totale Titoli</b>	<b>29.033.367,09</b>	<b>17.871.801,35</b>	<b>11.347.712,13</b>	<b>11.225.052,93</b>
Fondo di cassa finale presunto alla fine dell'esercizio	546.575,94								
<b>TOTALE COMPLESSIVO ENTRATE</b>	<b>29.579.943,03</b>	<b>17.913.444,89</b>	<b>11.389.355,67</b>	<b>11.266.696,47</b>	<b>TOTALE COMPLESSIVO</b>	<b>29.033.367,09</b>	<b>17.913.444,89</b>	<b>11.389.355,67</b>	<b>11.266.696,47</b>

**3.4 Principali obiettivi delle missioni attivate**

### 3.4.1 Missione 01 - Servizi istituzionali, generali e di gestione

Descrizione:

Rientrano in questa missione le attività di Amministrazione e funzionamento delle attività collegate all'ordine pubblico e alla sicurezza a livello locale, alla polizia locale, commerciale e amministrativa. Sono incluse le attività di supporto alla programmazione, al coordinamento e al monitoraggio delle relative politiche. Sono comprese anche le attività in forma di collaborazione con altre forze di polizia presenti sul territorio. Interventi che rientrano nell'ambito della politica regionale unitaria in materia di ordine pubblico e sicurezza.

MISSIONE 1				
TITOLO		PREVISIONI ANNO 2026	PREVISIONI ANNO 2027	PREVISIONI ANNO 2028
Titolo 1 Spese correnti	previsione di competenza	1.229.460,42	1.162.363,30	1.167.240,15
	<i>di cui già impegnato</i>	<i>94.370,55</i>	<i>62.590,40</i>	<i>0,00</i>
	<i>di cui fondo pluriennale vincolato</i>	<i>0,00</i>	<i>0,00</i>	<i>0,00</i>
	previsione di cassa	1.768.065,64		
Titolo 2 Spese in conto capitale	previsione di competenza	3.500,00	3.500,00	3.500,00
	<i>di cui già impegnato</i>	<i>0,00</i>	<i>0,00</i>	<i>0,00</i>
	<i>di cui fondo pluriennale vincolato</i>	<i>0,00</i>	<i>0,00</i>	<i>0,00</i>
	previsione di cassa	230.512,34		
Titolo 3 Spese per incremento di attività finanziarie	previsione di competenza	0,00	0,00	0,00
	<i>di cui già impegnato</i>	<i>0,00</i>	<i>0,00</i>	<i>0,00</i>
	<i>di cui fondo pluriennale vincolato</i>	<i>0,00</i>	<i>0,00</i>	<i>0,00</i>
	previsione di cassa	0,00		
<b>TOTALE MISSIONE 1</b>	<b>previsione di competenza</b>	<b>1.232.960,42</b>	<b>1.165.863,30</b>	<b>1.170.740,15</b>
	<b><i>di cui già impegnato</i></b>	<b><i>94.370,55</i></b>	<b><i>62.590,40</i></b>	<b><i>0,00</i></b>
	<b><i>di cui fondo pluriennale vincolato</i></b>	<b><i>0,00</i></b>	<b><i>0,00</i></b>	<b><i>0,00</i></b>
	<b>previsione di cassa</b>	<b>1.998.577,98</b>		

3.4.2 Missione 02 - Giustizia

Descrizione:

Rientrano in questa missione le attività di Amministrazione, funzionamento per il supporto tecnico, amministrativo e gestionale per gli acquisti, i servizi e le manutenzioni di competenza locale necessari al funzionamento e mantenimento degli Uffici giudiziari cittadini e delle case circondariali. Interventi che rientrano nell'ambito della politica regionale unitaria in materia di giustizia.

MISSIONE 2				
TITOLO		PREVISIONI ANNO 2026	PREVISIONI ANNO 2027	PREVISIONI ANNO 2028
Titolo 1 Spese correnti	previsione di competenza	0,00	0,00	0,00
	di cui già impegnato	0,00	0,00	0,00
	di cui fondo pluriennale vincolato	0,00	0,00	0,00
	previsione di cassa	0,00		
Titolo 2 Spese in conto capitale	previsione di competenza	0,00	0,00	0,00
	di cui già impegnato	0,00	0,00	0,00
	di cui fondo pluriennale vincolato	0,00	0,00	0,00
	previsione di cassa	0,00		
TOTALE MISSIONE 2	previsione di competenza	0,00	0,00	0,00
	di cui già impegnato	0,00	0,00	0,00
	di cui fondo pluriennale vincolato	0,00	0,00	0,00
	previsione di cassa	0,00		



3.4.3 Missione 03 - Ordine pubblico e sicurezza

Descrizione:

Rientrano in questa missione le attività di Amministrazione e funzionamento delle attività collegate all’ordine pubblico e alla sicurezza a livello locale, alla polizia locale, commerciale e amministrativa. Sono incluse le attività di supporto alla programmazione, al coordinamento e al monitoraggio delle relative politiche. Sono comprese anche le attività in forma di collaborazione con altre forze di polizia presenti sul territorio. Interventi che rientrano nell’ambito della politica regionale unitaria in materia di ordine pubblico e sicurezza.

MISSIONE 3				
TITOLO		PREVISIONI ANNO 2026	PREVISIONI ANNO 2027	PREVISIONI ANNO 2028
Titolo 1 Spese correnti	previsione di competenza	47.900,00	47.900,00	47.900,00
	di cui già impegnato	0,00	0,00	0,00
	di cui fondo pluriennale vincolato	0,00	0,00	0,00
	previsione di cassa	49.370,00		
Titolo 2 Spese in conto capitale	previsione di competenza	137.086,00	0,00	0,00
	di cui già impegnato	0,00	0,00	0,00
	di cui fondo pluriennale vincolato	0,00	0,00	0,00
	previsione di cassa	137.086,00		
Titolo 3 Spese per incremento di attività finanziarie	previsione di competenza	0,00	0,00	0,00
	di cui già impegnato	0,00	0,00	0,00
	di cui fondo pluriennale vincolato	0,00	0,00	0,00
	previsione di cassa	0,00		
TOTALE MISSIONE 3	previsione di competenza	184.986,00	47.900,00	47.900,00
	di cui già impegnato	0,00	0,00	0,00
	di cui fondo pluriennale vincolato	0,00	0,00	0,00
	previsione di cassa	186.456,00		

### 3.4.4 Missione 04 - Istruzione e diritto allo studio

#### Descrizione:

Rientrano in questa missione le attività di Amministrazione, funzionamento ed erogazione di istruzione di qualunque ordine e grado per l'obbligo formativo e dei servizi connessi (quali assistenza scolastica, trasporto e refezione), ivi inclusi gli interventi per l'edilizia scolastica e l'edilizia residenziale per il diritto allo studio. Sono incluse le attività di supporto alla programmazione, al coordinamento e al monitoraggio delle politiche per l'istruzione. Interventi che rientrano nell'ambito della politica regionale unitaria in materia di istruzione e diritto allo studio.

MISSIONE 4				
TITOLO		PREVISIONI ANNO 2026	PREVISIONI ANNO 2027	PREVISIONI ANNO 2028
Titolo 1	previsione di competenza	208.883,41	198.883,41	198.883,41
Spese correnti	<i>di cui già impegnato</i>	76.218,18	0,00	0,00
	<i>di cui fondo pluriennale vincolato</i>	0,00	0,00	0,00
	previsione di cassa	298.720,23		
Titolo 2	previsione di competenza	0,00	0,00	0,00
Spese in conto capitale	<i>di cui già impegnato</i>	0,00	0,00	0,00
	<i>di cui fondo pluriennale vincolato</i>	0,00	0,00	0,00
	previsione di cassa	769.034,43		
Titolo 3	previsione di competenza	0,00	0,00	0,00
Spese per incremento di attività finanziarie	<i>di cui già impegnato</i>	0,00	0,00	0,00
	<i>di cui fondo pluriennale vincolato</i>	0,00	0,00	0,00
	previsione di cassa	0,00		
<b>TOTALE MISSIONE 4</b>	<b>previsione di competenza</b>	<b>208.883,41</b>	<b>198.883,41</b>	<b>198.883,41</b>
	<b><i>di cui già impegnato</i></b>	<b>76.218,18</b>	<b>0,00</b>	<b>0,00</b>
	<b><i>di cui fondo pluriennale vincolato</i></b>	<b>0,00</b>	<b>0,00</b>	<b>0,00</b>
	<b>previsione di cassa</b>	<b>1.067.754,66</b>		

### 3.4.5 Missione 05 - Tutela e valorizzazione dei beni e attivita' culturali

Descrizione:

Rientrano in questa missione le attività di Amministrazione e funzionamento delle attività di tutela e sostegno, di ristrutturazione e manutenzione dei beni di interesse storico, artistico e culturale e del patrimonio archeologico e architettonico. Amministrazione, funzionamento ed erogazione di servizi culturali e di sostegno alle strutture e alle attività culturali non finalizzate al turismo. Sono incluse le attività di supporto alla programmazione, al coordinamento e al monitoraggio delle relative politiche. Interventi che rientrano nell'ambito della politica regionale unitaria in materia di tutela e valorizzazione dei beni e delle attività culturali.

MISSIONE 5				
TITOLO		PREVISIONI ANNO 2026	PREVISIONI ANNO 2027	PREVISIONI ANNO 2028
Titolo 1	previsione di competenza	188.300,00	188.300,00	188.300,00
Spese correnti	<i>di cui già impegnato</i>	<i>0,00</i>	<i>0,00</i>	<i>0,00</i>
	<i>di cui fondo pluriennale vincolato</i>	<i>0,00</i>	<i>0,00</i>	<i>0,00</i>
	previsione di cassa	242.376,28		
Titolo 2	previsione di competenza	600.000,00	0,00	0,00
Spese in conto capitale	<i>di cui già impegnato</i>	<i>0,00</i>	<i>0,00</i>	<i>0,00</i>
	<i>di cui fondo pluriennale vincolato</i>	<i>0,00</i>	<i>0,00</i>	<i>0,00</i>
	previsione di cassa	1.469.109,27		
Titolo 3	previsione di competenza	0,00	0,00	0,00
Spese per incremento di attività finanziarie	<i>di cui già impegnato</i>	<i>0,00</i>	<i>0,00</i>	<i>0,00</i>
	<i>di cui fondo pluriennale vincolato</i>	<i>0,00</i>	<i>0,00</i>	<i>0,00</i>
	previsione di cassa	0,00		
TOTALE MISSIONE 5	previsione di competenza	788.300,00	188.300,00	188.300,00
	<i>di cui già impegnato</i>	<i>0,00</i>	<i>0,00</i>	<i>0,00</i>
	<i>di cui fondo pluriennale vincolato</i>	<i>0,00</i>	<i>0,00</i>	<i>0,00</i>
	previsione di cassa	1.711.485,55		

### 3.4.6 Missione 06 - Politiche giovanili, sport e tempo libero

#### Descrizione:

Rientrano in questa missione le attività di Amministrazione e funzionamento di attività sportive, ricreative e per i giovani, incluse la fornitura di servizi sportivi e ricreativi, le misure di sostegno alle strutture per la pratica dello sport o per eventi sportivi e ricreativi e le misure di supporto alla programmazione, al coordinamento e al monitoraggio delle relative politiche. Interventi che rientrano nell'ambito della politica regionale unitaria in materia di politiche giovanili, per lo sport e il tempo libero.

MISSIONE 6				
TITOLO		PREVISIONI ANNO 2026	PREVISIONI ANNO 2027	PREVISIONI ANNO 2028
Titolo 1	previsione di competenza	10.000,00	10.000,00	10.000,00
Spese correnti	<i>di cui già impegnato</i>	0,00	0,00	0,00
	<i>di cui fondo pluriennale vincolato</i>	0,00	0,00	0,00
	previsione di cassa	30.742,34		
Titolo 2	previsione di competenza	0,00	0,00	0,00
Spese in conto capitale	<i>di cui già impegnato</i>	0,00	0,00	0,00
	<i>di cui fondo pluriennale vincolato</i>	0,00	0,00	0,00
	previsione di cassa	2.665,57		
Titolo 3	previsione di competenza	0,00	0,00	0,00
Spese per incremento di attività finanziarie	<i>di cui già impegnato</i>	0,00	0,00	0,00
	<i>di cui fondo pluriennale vincolato</i>	0,00	0,00	0,00
	previsione di cassa	0,00		
<b>TOTALE MISSIONE 6</b>	<b>previsione di competenza</b>	<b>10.000,00</b>	<b>10.000,00</b>	<b>10.000,00</b>
	<b><i>di cui già impegnato</i></b>	<b>0,00</b>	<b>0,00</b>	<b>0,00</b>
	<b><i>di cui fondo pluriennale vincolato</i></b>	<b>0,00</b>	<b>0,00</b>	<b>0,00</b>
	<b>previsione di cassa</b>	<b>33.407,91</b>		

3.4.7 Missione 07 - Turismo

Descrizione:

Rientrano in questa missione le attività di Amministrazione e funzionamento delle attività e dei servizi relativi al turismo e per la promozione e lo sviluppo del turismo sul territorio, ivi incluse le attività di supporto alla programmazione, al coordinamento e al monitoraggio delle relative politiche. Interventi che rientrano nell'ambito della politica regionale unitaria in materia di turismo.

MISSIONE 7				
TITOLO		PREVISIONI ANNO 2026	PREVISIONI ANNO 2027	PREVISIONI ANNO 2028
Titolo 1 Spese correnti	previsione di competenza	0,00	0,00	0,00
	di cui già impegnato	0,00	0,00	0,00
	di cui fondo pluriennale vincolato	0,00	0,00	0,00
	previsione di cassa	0,00		
Titolo 2 Spese in conto capitale	previsione di competenza	0,00	0,00	0,00
	di cui già impegnato	0,00	0,00	0,00
	di cui fondo pluriennale vincolato	0,00	0,00	0,00
	previsione di cassa	0,00		
Titolo 3 Spese per incremento di attività finanziarie	previsione di competenza	0,00	0,00	0,00
	di cui già impegnato	0,00	0,00	0,00
	di cui fondo pluriennale vincolato	0,00	0,00	0,00
	previsione di cassa	0,00		
TOTALE MISSIONE 7	previsione di competenza	0,00	0,00	0,00
	di cui già impegnato	0,00	0,00	0,00
	di cui fondo pluriennale vincolato	0,00	0,00	0,00
	previsione di cassa	0,00		

### 3.4.8 Missione 08 - Assetto del territorio ed edilizia abitativa

#### Descrizione:

Rientrano in questa missione le attività di Amministrazione, funzionamento e fornitura dei servizi e delle attività relativi alla pianificazione e alla gestione del territorio e per la casa, ivi incluse le attività di supporto alla programmazione, al coordinamento e al monitoraggio delle relative politiche. Interventi che rientrano nell'ambito della politica regionale unitaria in materia di assetto del territorio e di edilizia abitativa.

MISSIONE 8				
TITOLO		PREVISIONI ANNO 2026	PREVISIONI ANNO 2027	PREVISIONI ANNO 2028
Titolo 1 Spese correnti	previsione di competenza	0,00	0,00	0,00
	<i>di cui già impegnato</i>	<i>0,00</i>	<i>0,00</i>	<i>0,00</i>
	<i>di cui fondo pluriennale vincolato</i>	<i>0,00</i>	<i>0,00</i>	<i>0,00</i>
	previsione di cassa	0,00		
Titolo 2 Spese in conto capitale	previsione di competenza	790.000,00	0,00	0,00
	<i>di cui già impegnato</i>	<i>0,00</i>	<i>0,00</i>	<i>0,00</i>
	<i>di cui fondo pluriennale vincolato</i>	<i>0,00</i>	<i>0,00</i>	<i>0,00</i>
	previsione di cassa	1.086.562,98		
Titolo 3 Spese per incremento di attività finanziarie	previsione di competenza	0,00	0,00	0,00
	<i>di cui già impegnato</i>	<i>0,00</i>	<i>0,00</i>	<i>0,00</i>
	<i>di cui fondo pluriennale vincolato</i>	<i>0,00</i>	<i>0,00</i>	<i>0,00</i>
	previsione di cassa	0,00		
TOTALE MISSIONE 8	previsione di competenza	790.000,00	0,00	0,00
	<i>di cui già impegnato</i>	<i>0,00</i>	<i>0,00</i>	<i>0,00</i>
	<i>di cui fondo pluriennale vincolato</i>	<i>0,00</i>	<i>0,00</i>	<i>0,00</i>
	previsione di cassa	1.086.562,98		

### 3.4.9 Missione 09 - Sviluppo sostenibile e tutela del territorio e dell'ambiente

#### Descrizione:

Rientrano in questa missione le attività di Amministrazione e funzionamento delle attività e dei servizi connessi alla tutela dell'ambiente, del territorio, delle risorse naturali e delle biodiversità, di difesa del suolo e dall'inquinamento del suolo, dell'acqua e dell'aria. Amministrazione, funzionamento e fornitura dei servizi inerenti l'igiene ambientale, lo smaltimento dei rifiuti e la gestione del servizio idrico. Sono incluse le attività di supporto alla programmazione, al coordinamento e al monitoraggio delle relative politiche. Interventi che rientrano nell'ambito della politica regionale unitaria in materia di sviluppo sostenibile e tutela del territorio e dell'ambiente.

MISSIONE 9				
TITOLO		PREVISIONI ANNO 2026	PREVISIONI ANNO 2027	PREVISIONI ANNO 2028
Titolo 1	previsione di competenza	325.404,00	325.404,00	325.404,00
Spese correnti	di cui già impegnato	116.000,00	0,00	0,00
	di cui fondo pluriennale vincolato	0,00	0,00	0,00
	previsione di cassa	531.136,86		
Titolo 2	previsione di competenza	677.230,00	0,00	0,00
Spese in conto capitale	di cui già impegnato	0,00	0,00	0,00
	di cui fondo pluriennale vincolato	0,00	0,00	0,00
	previsione di cassa	4.822.748,36		
Titolo 3	previsione di competenza	0,00	0,00	0,00
Spese per incremento di attività finanziarie	di cui già impegnato	0,00	0,00	0,00
	di cui fondo pluriennale vincolato	0,00	0,00	0,00
	previsione di cassa	0,00		
TOTALE MISSIONE 9	previsione di competenza	1.002.634,00	325.404,00	325.404,00
	di cui già impegnato	116.000,00	0,00	0,00
	di cui fondo pluriennale vincolato	0,00	0,00	0,00
	previsione di cassa	5.353.885,22		

### 3.4.10 Missione 10 - Trasporti e diritto alla mobilità'

#### Descrizione:

Rientrano in questa missione le attività di Amministrazione, funzionamento e regolamentazione delle attività inerenti la pianificazione, la gestione e l'erogazione di servizi relativi alla mobilità sul territorio. Sono incluse le attività di supporto alla programmazione, al coordinamento e al monitoraggio delle relative politiche. Interventi che rientrano nell'ambito della politica regionale unitaria in materia di trasporto e diritto alla mobilità.

MISSIONE 10				
TITOLO		PREVISIONI ANNO 2026	PREVISIONI ANNO 2027	PREVISIONI ANNO 2028
Titolo 1	previsione di competenza	224.500,00	217.500,00	217.500,00
Spese correnti	<i>di cui già impegnato</i>	<i>4.980,00</i>	<i>0,00</i>	<i>0,00</i>
	<i>di cui fondo pluriennale vincolato</i>	<i>0,00</i>	<i>0,00</i>	<i>0,00</i>
	previsione di cassa	273.702,76		
Titolo 2	previsione di competenza	1.421.692,57	5.000,00	5.000,00
Spese in conto capitale	<i>di cui già impegnato</i>	<i>0,00</i>	<i>0,00</i>	<i>0,00</i>
	<i>di cui fondo pluriennale vincolato</i>	<i>0,00</i>	<i>0,00</i>	<i>0,00</i>
	previsione di cassa	3.156.842,29		
Titolo 3	previsione di competenza	0,00	0,00	0,00
Spese per incremento di attività finanziarie	<i>di cui già impegnato</i>	<i>0,00</i>	<i>0,00</i>	<i>0,00</i>
	<i>di cui fondo pluriennale vincolato</i>	<i>0,00</i>	<i>0,00</i>	<i>0,00</i>
	previsione di cassa	0,00		
TOTALE MISSIONE 10	previsione di competenza	1.646.192,57	222.500,00	222.500,00
	<i>di cui già impegnato</i>	<i>4.980,00</i>	<i>0,00</i>	<i>0,00</i>
	<i>di cui fondo pluriennale vincolato</i>	<i>0,00</i>	<i>0,00</i>	<i>0,00</i>
	previsione di cassa	3.430.545,05		



### 3.4.11 Missione 11 - Soccorso civile

#### Descrizione:

Rientrano in questa missione le attività di Amministrazione e funzionamento delle attività relative agli interventi di protezione civile sul territorio, per la previsione, la prevenzione, il soccorso e il superamento delle emergenze e per fronteggiare le calamità naturali. Programmazione, coordinamento e monitoraggio degli interventi di soccorso civile sul territorio, ivi comprese anche le attività in forma di collaborazione con altre amministrazioni competenti in materia. Interventi che rientrano nell'ambito della politica regionale unitaria in materia di soccorso civile.

MISSIONE 11				
TITOLO		PREVISIONI ANNO 2026	PREVISIONI ANNO 2027	PREVISIONI ANNO 2028
Titolo 1	previsione di competenza	2.000,00	2.000,00	2.000,00
Spese correnti	di cui già impegnato	0,00	0,00	0,00
	di cui fondo pluriennale vincolato	0,00	0,00	0,00
	previsione di cassa	2.000,01		
Titolo 2	previsione di competenza	0,00	0,00	0,00
Spese in conto capitale	di cui già impegnato	0,00	0,00	0,00
	di cui fondo pluriennale vincolato	0,00	0,00	0,00
	previsione di cassa	112.747,78		
Titolo 3	previsione di competenza	0,00	0,00	0,00
Spese per incremento di attività finanziarie	di cui già impegnato	0,00	0,00	0,00
	di cui fondo pluriennale vincolato	0,00	0,00	0,00
	previsione di cassa	0,00		
TOTALE MISSIONE 11	previsione di competenza	2.000,00	2.000,00	2.000,00
	di cui già impegnato	0,00	0,00	0,00
	di cui fondo pluriennale vincolato	0,00	0,00	0,00
	previsione di cassa	114.747,79		

### 3.4.12 Missione 12 - Diritti sociali, politiche sociali e famiglia

#### Descrizione:

Rientrano in questa missione le attività di Amministrazione, funzionamento e fornitura dei servizi e delle attività in materia di protezione sociale a favore e a tutela dei diritti della famiglia, dei minori, degli anziani, dei disabili, dei soggetti a rischio di esclusione sociale, ivi incluse le misure di sostegno e sviluppo alla cooperazione e al terzo settore che operano in tale ambito. Sono incluse le attività di supporto alla programmazione, al coordinamento e al monitoraggio delle relative politiche. Interventi che rientrano nell'ambito della politica regionale unitaria in materia di diritti sociali e famiglia.

MISSIONE 12				
TITOLO		PREVISIONI ANNO 2026	PREVISIONI ANNO 2027	PREVISIONI ANNO 2028
Titolo 1 Spese correnti	previsione di competenza	1.230.053,22	569.625,22	569.625,22
	<i>di cui già impegnato</i>	<i>5.400,00</i>	<i>0,00</i>	<i>0,00</i>
	<i>di cui fondo pluriennale vincolato</i>	<i>0,00</i>	<i>0,00</i>	<i>0,00</i>
	previsione di cassa	1.874.905,23		
Titolo 2 Spese in conto capitale	previsione di competenza	898.750,00	0,00	0,00
	<i>di cui già impegnato</i>	<i>0,00</i>	<i>0,00</i>	<i>0,00</i>
	<i>di cui fondo pluriennale vincolato</i>	<i>0,00</i>	<i>0,00</i>	<i>0,00</i>
	previsione di cassa	900.715,80		
Titolo 3 Spese per incremento di attività finanziarie	previsione di competenza	0,00	0,00	0,00
	<i>di cui già impegnato</i>	<i>0,00</i>	<i>0,00</i>	<i>0,00</i>
	<i>di cui fondo pluriennale vincolato</i>	<i>0,00</i>	<i>0,00</i>	<i>0,00</i>
	previsione di cassa	0,00		
<b>TOTALE MISSIONE 12</b>	<b>previsione di competenza</b>	<b>2.128.803,22</b>	<b>569.625,22</b>	<b>569.625,22</b>
	<b><i>di cui già impegnato</i></b>	<b><i>5.400,00</i></b>	<b><i>0,00</i></b>	<b><i>0,00</i></b>
	<b><i>di cui fondo pluriennale vincolato</i></b>	<b><i>0,00</i></b>	<b><i>0,00</i></b>	<b><i>0,00</i></b>
	<b>previsione di cassa</b>	<b>2.775.621,03</b>		

### 3.4.13 Missione 13 - Tutela della salute

#### Descrizione:

Rientrano in questa missione le attività di Amministrazione, funzionamento e fornitura dei servizi e delle attività per la prevenzione, la tutela e la cura della salute. Comprende l'edilizia sanitaria.

Programmazione, coordinamento e monitoraggio delle politiche a tutela della salute sul territorio.

Interventi che rientrano nell'ambito della politica regionale unitaria in materia di tutela della salute.

MISSIONE 13				
TITOLO		PREVISIONI ANNO 2026	PREVISIONI ANNO 2027	PREVISIONI ANNO 2028
Titolo 1 Spese correnti	previsione di competenza	2.520,00	0,00	0,00
	di cui già impegnato	0,00	0,00	0,00
	di cui fondo pluriennale vincolato	0,00	0,00	0,00
	previsione di cassa	2.520,00		
Titolo 2 Spese in conto capitale	previsione di competenza	0,00	0,00	0,00
	di cui già impegnato	0,00	0,00	0,00
	di cui fondo pluriennale vincolato	0,00	0,00	0,00
	previsione di cassa	0,00		
Titolo 3 Spese per incremento di attività finanziarie	previsione di competenza	0,00	0,00	0,00
	di cui già impegnato	0,00	0,00	0,00
	di cui fondo pluriennale vincolato	0,00	0,00	0,00
	previsione di cassa	0,00		
TOTALE MISSIONE 13	previsione di competenza	2.520,00	0,00	0,00
	di cui già impegnato	0,00	0,00	0,00
	di cui fondo pluriennale vincolato	0,00	0,00	0,00
	previsione di cassa	2.520,00		

### 3.4.14 Missione 14 - Sviluppo economico e competitività

#### Descrizione:

Rientrano in questa missione le attività di Amministrazione e funzionamento delle attività per la promozione dello sviluppo e della competitività del sistema economico locale, ivi inclusi i servizi e gli interventi per lo sviluppo sul territorio delle attività produttive, del commercio, dell'artigianato, dell'industria e dei servizi di pubblica utilità.

Attività di promozione e valorizzazione dei servizi per l'innovazione, la ricerca e lo sviluppo tecnologico del territorio. Sono incluse le attività di supporto alla programmazione, al coordinamento e al monitoraggio delle relative politiche. Interventi che rientrano nell'ambito della politica regionale unitaria in materia di sviluppo economico e competitività.

MISSIONE 14				
TITOLO		PREVISIONI ANNO 2026	PREVISIONI ANNO 2027	PREVISIONI ANNO 2028
Titolo 1	previsione di competenza	927.749,70	467.749,70	467.749,70
Spese correnti	di cui già impegnato	6.500,00	0,00	0,00
	di cui fondo pluriennale vincolato	0,00	0,00	0,00
	previsione di cassa	1.213.227,05		
Titolo 2	previsione di competenza	15.912,01	0,00	0,00
Spese in conto capitale	di cui già impegnato	0,00	0,00	0,00
	di cui fondo pluriennale vincolato	0,00	0,00	0,00
	previsione di cassa	15.912,01		
Titolo 3	previsione di competenza	0,00	0,00	0,00
Spese per incremento di attività finanziarie	di cui già impegnato	0,00	0,00	0,00
	di cui fondo pluriennale vincolato	0,00	0,00	0,00
	previsione di cassa	0,00		
TOTALE MISSIONE 14	previsione di competenza	943.661,71	467.749,70	467.749,70
	di cui già impegnato	6.500,00	0,00	0,00
	di cui fondo pluriennale vincolato	0,00	0,00	0,00
	previsione di cassa	1.229.139,06		

### 3.4.15 Missione 15 - Politiche per il lavoro e la formazione professionale

#### Descrizione:

Rientrano in questa missione le attività di Amministrazione e funzionamento delle attività di supporto: alle politiche attive di sostegno e promozione dell'occupazione e dell'inserimento nel mercato del lavoro; alle politiche passive del lavoro a tutela dal rischio di disoccupazione; alla promozione, sostegno e programmazione della rete dei servizi per il lavoro e per la formazione e l'orientamento professionale.

Sono incluse le attività di supporto alla programmazione, al coordinamento e al monitoraggio delle relative politiche, anche per la realizzazione di programmi comunitari. Interventi che rientrano nell'ambito della politica regionale unitaria in materia di lavoro e formazione professionale.

MISSIONE 15				
TITOLO		PREVISIONI ANNO 2026	PREVISIONI ANNO 2027	PREVISIONI ANNO 2028
Titolo 1 Spese correnti	previsione di competenza	0,00	0,00	0,00
	<i>di cui già impegnato</i>	<i>0,00</i>	<i>0,00</i>	<i>0,00</i>
	<i>di cui fondo pluriennale vincolato</i>	<i>0,00</i>	<i>0,00</i>	<i>0,00</i>
	previsione di cassa	0,00		
Titolo 2 Spese in conto capitale	previsione di competenza	0,00	0,00	0,00
	<i>di cui già impegnato</i>	<i>0,00</i>	<i>0,00</i>	<i>0,00</i>
	<i>di cui fondo pluriennale vincolato</i>	<i>0,00</i>	<i>0,00</i>	<i>0,00</i>
	previsione di cassa	0,00		
Titolo 3 Spese per incremento di attività finanziarie	previsione di competenza	0,00	0,00	0,00
	<i>di cui già impegnato</i>	<i>0,00</i>	<i>0,00</i>	<i>0,00</i>
	<i>di cui fondo pluriennale vincolato</i>	<i>0,00</i>	<i>0,00</i>	<i>0,00</i>
	previsione di cassa	0,00		
TOTALE MISSIONE 15	previsione di competenza	0,00	0,00	0,00
	<i>di cui già impegnato</i>	<i>0,00</i>	<i>0,00</i>	<i>0,00</i>
	<i>di cui fondo pluriennale vincolato</i>	<i>0,00</i>	<i>0,00</i>	<i>0,00</i>
	previsione di cassa	0,00		

### 3.4.16 Missione 16 - Agricoltura, politiche agroalimentari e pesca

#### Descrizione:

Rientrano in questa missione le attività di Amministrazione, funzionamento ed erogazione di servizi inerenti lo sviluppo sul territorio delle aree rurali, dei settori agricolo e agroindustriale, alimentare, forestale, zootecnico, della caccia, della pesca e dell'acquacoltura. Programmazione, coordinamento e monitoraggio delle relative politiche sul territorio anche in raccordo con la programmazione comunitaria e statale. Interventi che rientrano nell'ambito della politica regionale unitaria in materia di agricoltura, sistemi agroalimentari, caccia e pesca.

MISSIONE 16				
TITOLO		PREVISIONI ANNO 2026	PREVISIONI ANNO 2027	PREVISIONI ANNO 2028
Titolo 1 Spese correnti	previsione di competenza	0,00	0,00	0,00
	<i>di cui già impegnato</i>	<i>0,00</i>	<i>0,00</i>	<i>0,00</i>
	<i>di cui fondo pluriennale vincolato</i>	<i>0,00</i>	<i>0,00</i>	<i>0,00</i>
	previsione di cassa	0,00		
Titolo 2 Spese in conto capitale	previsione di competenza	0,00	0,00	0,00
	<i>di cui già impegnato</i>	<i>0,00</i>	<i>0,00</i>	<i>0,00</i>
	<i>di cui fondo pluriennale vincolato</i>	<i>0,00</i>	<i>0,00</i>	<i>0,00</i>
	previsione di cassa	0,00		
Titolo 3 Spese per incremento di attività finanziarie	previsione di competenza	0,00	0,00	0,00
	<i>di cui già impegnato</i>	<i>0,00</i>	<i>0,00</i>	<i>0,00</i>
	<i>di cui fondo pluriennale vincolato</i>	<i>0,00</i>	<i>0,00</i>	<i>0,00</i>
	previsione di cassa	0,00		
<b>TOTALE MISSIONE 16</b>	<b>previsione di competenza</b>	<b>0,00</b>	<b>0,00</b>	<b>0,00</b>
	<b><i>di cui già impegnato</i></b>	<b><i>0,00</i></b>	<b><i>0,00</i></b>	<b><i>0,00</i></b>
	<b><i>di cui fondo pluriennale vincolato</i></b>	<b><i>0,00</i></b>	<b><i>0,00</i></b>	<b><i>0,00</i></b>
	<b>previsione di cassa</b>	<b>0,00</b>		

### 3.4.17 Missione 17 - Energia e diversificazione delle fonti energetiche

**Descrizione:**

**Rientrano in questa missione le attività di** Programmazione del sistema energetico e razionalizzazione delle reti energetiche nel territorio, nell'ambito del quadro normativo e istituzionale comunitario e statale. Attività per incentivare l'uso razionale dell'energia e l'utilizzo delle fonti rinnovabili. Programmazione e coordinamento per la razionalizzazione e lo sviluppo delle infrastrutture e delle reti energetiche sul territorio. Interventi che rientrano nell'ambito della politica regionale unitaria in materia di energia e diversificazione delle fonti energetiche.

MISSIONE 17				
TITOLO		PREVISIONI ANNO 2026	PREVISIONI ANNO 2027	PREVISIONI ANNO 2028
Titolo 1 Spese correnti	previsione di competenza	2.500,00	2.500,00	2.500,00
	<i>di cui già impegnato</i>	<i>0,00</i>	<i>0,00</i>	<i>0,00</i>
	<i>di cui fondo pluriennale vincolato</i>	<i>0,00</i>	<i>0,00</i>	<i>0,00</i>
	previsione di cassa	8.885,10		
Titolo 2 Spese in conto capitale	previsione di competenza	785.960,00	0,00	0,00
	<i>di cui già impegnato</i>	<i>0,00</i>	<i>0,00</i>	<i>0,00</i>
	<i>di cui fondo pluriennale vincolato</i>	<i>0,00</i>	<i>0,00</i>	<i>0,00</i>
	previsione di cassa	1.829.050,24		
Titolo 3 Spese per incremento di attività finanziarie	previsione di competenza	0,00	0,00	0,00
	<i>di cui già impegnato</i>	<i>0,00</i>	<i>0,00</i>	<i>0,00</i>
	<i>di cui fondo pluriennale vincolato</i>	<i>0,00</i>	<i>0,00</i>	<i>0,00</i>
	previsione di cassa	0,00		
<b>TOTALE MISSIONE 17</b>	<b>previsione di competenza</b>	<b>788.460,00</b>	<b>2.500,00</b>	<b>2.500,00</b>
	<i><b>di cui già impegnato</b></i>	<i><b>0,00</b></i>	<i><b>0,00</b></i>	<i><b>0,00</b></i>
	<i><b>di cui fondo pluriennale vincolato</b></i>	<i><b>0,00</b></i>	<i><b>0,00</b></i>	<i><b>0,00</b></i>
	<b>previsione di cassa</b>	<b>1.837.935,34</b>		

### 3.4.18 Missione 18 - Relazioni con le altre autonomie territoriali e locali

#### Descrizione:

Rientrano in questa missione le attività di Erogazioni ad altre amministrazioni territoriali e locali per finanziamenti non riconducibili a specifiche missioni, per trasferimenti a fini perequativi, per interventi in attuazione del federalismo fiscale di cui alla legge delega n.42/2009. Comprende le concessioni di crediti a favore delle altre amministrazioni territoriali e locali non riconducibili a specifiche missioni. Interventi che rientrano nell'ambito della politica regionale unitaria per le relazioni con le altre autonomie territoriali.

MISSIONE 18				
TITOLO		PREVISIONI ANNO 2026	PREVISIONI ANNO 2027	PREVISIONI ANNO 2028
Titolo 1 Spese correnti	previsione di competenza	0,00	0,00	0,00
	<i>di cui già impegnato</i>	<i>0,00</i>	<i>0,00</i>	<i>0,00</i>
	<i>di cui fondo pluriennale vincolato</i>	<i>0,00</i>	<i>0,00</i>	<i>0,00</i>
	previsione di cassa	0,00		
Titolo 2 Spese in conto capitale	previsione di competenza	0,00	0,00	0,00
	<i>di cui già impegnato</i>	<i>0,00</i>	<i>0,00</i>	<i>0,00</i>
	<i>di cui fondo pluriennale vincolato</i>	<i>0,00</i>	<i>0,00</i>	<i>0,00</i>
	previsione di cassa	0,00		
Titolo 3 Spese per incremento di attività finanziarie	previsione di competenza	0,00	0,00	0,00
	<i>di cui già impegnato</i>	<i>0,00</i>	<i>0,00</i>	<i>0,00</i>
	<i>di cui fondo pluriennale vincolato</i>	<i>0,00</i>	<i>0,00</i>	<i>0,00</i>
	previsione di cassa	0,00		
<b>TOTALE MISSIONE 18</b>	<b>previsione di competenza</b>	<b>0,00</b>	<b>0,00</b>	<b>0,00</b>
	<b><i>di cui già impegnato</i></b>	<b><i>0,00</i></b>	<b><i>0,00</i></b>	<b><i>0,00</i></b>
	<b><i>di cui fondo pluriennale vincolato</i></b>	<b><i>0,00</i></b>	<b><i>0,00</i></b>	<b><i>0,00</i></b>
	<b>previsione di cassa</b>	<b>0,00</b>		



3.4.19 Missione 19 - Relazioni internazionali

Descrizione:

Rientrano in questa missione le attività di Amministrazione e funzionamento delle attività per i rapporti e la partecipazione ad associazioni internazionali di regioni ed enti locali, per i programmi di promozione internazionale e per la cooperazione internazionale allo sviluppo. Interventi che rientrano nell'ambito della politica regionale di cooperazione territoriale transfrontaliera.

MISSIONE 19				
TITOLO		PREVISIONI ANNO 2026	PREVISIONI ANNO 2027	PREVISIONI ANNO 2028
Titolo 1 Spese correnti	previsione di competenza	0,00	0,00	0,00
	di cui già impegnato	0,00	0,00	0,00
	di cui fondo pluriennale vincolato	0,00	0,00	0,00
	previsione di cassa	0,00		
Titolo 2 Spese in conto capitale	previsione di competenza	0,00	0,00	0,00
	di cui già impegnato	0,00	0,00	0,00
	di cui fondo pluriennale vincolato	0,00	0,00	0,00
	previsione di cassa	0,00		
Titolo 3 Spese per incremento di attività finanziarie	previsione di competenza	0,00	0,00	0,00
	di cui già impegnato	0,00	0,00	0,00
	di cui fondo pluriennale vincolato	0,00	0,00	0,00
	previsione di cassa	0,00		
TOTALE MISSIONE 19	previsione di competenza	0,00	0,00	0,00
	di cui già impegnato	0,00	0,00	0,00
	di cui fondo pluriennale vincolato	0,00	0,00	0,00
	previsione di cassa	0,00		

3.4.20 Missione 20 - Fondi e accantonamenti

Descrizione:

Rientrano in questa missione le attività di Accantonamenti a fondi di riserva per le spese obbligatorie e per le spese impreviste, fondo rischi e contenzioso, fondo passività potenziali e fondi speciali per leggi che si perfezionano successivamente all'approvazione del bilancio, al fondo crediti di dubbia esigibilità.  
Non comprende il fondo pluriennale vincolato.

MISSIONE 20				
TITOLO		PREVISIONI ANNO 2026	PREVISIONI ANNO 2027	PREVISIONI ANNO 2028
Titolo 1 Spese correnti	previsione di competenza	123.380,31	127.967,98	127.967,98
	di cui già impegnato	0,00	0,00	0,00
	di cui fondo pluriennale vincolato	0,00	0,00	0,00
	previsione di cassa	0,00		
Titolo 2 Spese in conto capitale	previsione di competenza	0,00	0,00	0,00
	di cui già impegnato	0,00	0,00	0,00
	di cui fondo pluriennale vincolato	0,00	0,00	0,00
	previsione di cassa	0,00		
Titolo 4 Rimborso di prestiti	previsione di competenza	0,00	0,00	0,00
	di cui già impegnato	0,00	0,00	0,00
	di cui fondo pluriennale vincolato	0,00	0,00	0,00
	previsione di cassa	0,00		
TOTALE MISSIONE 20	previsione di competenza	123.380,31	127.967,98	127.967,98
	di cui già impegnato	0,00	0,00	0,00
	di cui fondo pluriennale vincolato	0,00	0,00	0,00
	previsione di cassa	0,00		

3.4.21 Missione 50 - Debito pubblico

Descrizione:

Rientrano in questa missione le attività di Pagamento delle quote interessi e delle quote capitale sui mutui e sui prestiti assunti dall'ente e relative spese accessorie. Comprende le anticipazioni straordinarie.

MISSIONE 50				
TITOLO		PREVISIONI ANNO 2026	PREVISIONI ANNO 2027	PREVISIONI ANNO 2028
Titolo 1 Spese correnti	previsione di competenza	22.463,96	16.272,13	11.334,43
	di cui già impegnato	0,00	0,00	0,00
	di cui fondo pluriennale vincolato	0,00	0,00	0,00
	previsione di cassa	24.633,88		
Titolo 4 Rimborso di prestiti	previsione di competenza	138.030,02	144.220,66	21.622,31
	di cui già impegnato	0,00	0,00	0,00
	di cui fondo pluriennale vincolato	0,00	0,00	0,00
	previsione di cassa	207.206,12		
TOTALE MISSIONE 50	previsione di competenza	160.493,98	160.492,79	32.956,74
	di cui già impegnato	0,00	0,00	0,00
	di cui fondo pluriennale vincolato	0,00	0,00	0,00
	previsione di cassa	231.840,00		

3.4.22 Missione 60 - Anticipazioni finanziarie

Descrizione:

Rientrano in questa missione le attività di Spese sostenute per la restituzione delle risorse finanziarie anticipate dall'Istituto di credito che svolge il servizio di tesoreria, per fare fronte a momentanee esigenze di liquidità.

MISSIONE 60				
TITOLO		PREVISIONI ANNO 2026	PREVISIONI ANNO 2027	PREVISIONI ANNO 2028
Titolo 1 Spese correnti	previsione di competenza	0,00	0,00	0,00
	di cui già impegnato	0,00	0,00	0,00
	di cui fondo pluriennale vincolato	0,00	0,00	0,00
	previsione di cassa	0,00		
Titolo 5 Chiusura Anticipazioni da istituto tesoriere/cassiere	previsione di competenza	2.745.525,73	2.745.525,73	2.745.525,73
	di cui già impegnato	0,00	0,00	0,00
	di cui fondo pluriennale vincolato	0,00	0,00	0,00
	previsione di cassa	2.745.525,73		
TOTALE MISSIONE 60	previsione di competenza	2.745.525,73	2.745.525,73	2.745.525,73
	di cui già impegnato	0,00	0,00	0,00
	di cui fondo pluriennale vincolato	0,00	0,00	0,00
	previsione di cassa	2.745.525,73		

3.4.23 Missione 99 - Servizi per conto terzi

Descrizione:

Rientrano in questa missione le attività di Spese effettuate per conto terzi. Partite di giro. Anticipazioni per il finanziamento del sistema sanitario nazionale.

MISSIONE 99				
TITOLO		PREVISIONI ANNO 2026	PREVISIONI ANNO 2027	PREVISIONI ANNO 2028
Titolo 7 Spese per conto terzi e partite di giro	previsione di competenza	5.113.000,00	5.113.000,00	5.113.000,00
	di cui già impegnato	0,00	0,00	0,00
	di cui fondo pluriennale vincolato	0,00	0,00	0,00
	previsione di cassa	5.227.362,79		
TOTALE MISSIONE 99	previsione di competenza	5.113.000,00	5.113.000,00	5.113.000,00
	di cui già impegnato	0,00	0,00	0,00
	di cui fondo pluriennale vincolato	0,00	0,00	0,00
	previsione di cassa	5.227.362,79		

### 3.5 Piano di valorizzazione e alienazione degli immobili per l'anno 2026 e il triennio 2026-2028

#### Piano delle alienazioni e valorizzazioni

#### immobiliari per il triennio 2025-2027

APPROVATO CON DELIBERAZIONE DI GIUNTA c.LE N. 30 DEL 23.02.2026

Allegato "A"

### **Piano delle alienazioni e valorizzazioni immobiliari per il triennio 2026-2028**

#### Beni immobili da alienare:

1. Immobile già adibito a bagni pubblici, posto in località Piazza San Calogero, adiacente fabbricato di proprietà di Lionetto Vincenzo ed altri di cui al f. 4 part. 585;
2. Terreno posto tra la scuola di Scrisera e l'abitazione Trovato Calogero di cui al f. 12 part. 295;
3. Terrazzino di Piazza San Calogero di cui al f. 4 part. 805;
4. N. 2 fabbricati di proprietà Comunale siti all'interno del cimitero comunale lato nord;
5. Porzione di sottosuolo di circa 2,00 mq, ubicato ad un livello di circa ml. 2,50 dalla superiore stradina a vicolo cieco di via Abbadia, perfettamente pavimentato e rifinito nelle opere murarie, privo di pareti finestrate, confinante da due lati con terrapieno sottostrada comunale e con via pubblica, in catasto al Foglio di mappa n. 5 non identificato con particella;
6. Porzione di terreno di circa 2,75 mq, ubicato nella via Largo Sacrestia, ove grava già una porzione di fabbricato realizzato in data ante 1942, confinante con terreno comunale Largo Sacrestia, con la via Risorgimento e con immobile di proprietà dei coniugi Celesti-Attanasio.

LA RESPONSABILE DEL SETTORE TECNICO  
(Arch. Giuseppa Cavolo)

Allegato "B"

### **Piano delle alienazioni e valorizzazioni immobiliari per il triennio 2026-2028.**

#### Beni immobili da Valorizzare:

1. Immobile sito in Largo palco n°1, piano primo, identificato in catasto al foglio 5 part.IIIa 441 sub 1, di circa mq. 100,00;
2. immobile ex edificio sito in contrada Bufana originariamente destinato a scuola elementare – f. 14 part. 516;
3. fondo in località San Leonardo, distinto al Catasto al f. 4 part. 944;
4. fondo in località Suvarita di cui al f. 4 part. 35 e 213;
5. fondo in località Boschetto di cui al f. 13 part. 52;
6. immobile in località Piazza Mattarella, limitatamente al primo piano seminterrato di cui al f. 4 part. 970 (attualmente in ristrutturazione).

LA RESPONSABILE DEL SETTORE TECNICO  
(Arch. Giuseppa Cavolo)

### 3.6 Piano Integrato Attività Organizzativa - P.I.A.O.

#### remessa

L'art. 6 del decreto legge n. 80/2021 ha inserito il Piano dei fabbisogni di personale nel Piano integrato di attività e organizzazione (PIAO).

Per ciascuno degli esercizi previsti nel DUP vengono, pertanto, riportate le risorse finanziarie da destinare ai fabbisogni di spesa del personale, determinate sulla base della spesa per il personale in servizio e nei limiti delle facoltà assunzionali previste a legislazione vigente.

Tenendo conto delle esigenze di funzionalità e di ottimizzazione delle risorse per il miglior funzionamento dei servizi, e considerati gli indirizzi strategici riportati nella prima parte, si quantifica, nella seguente tabella, le risorse che, nell'arco del triennio della programmazione finanziaria presa in considerazione, verranno destinate ai fabbisogni di spesa del personale:

RISORSE DA DESTINARE AI FABBISOGNI DI SPESA DEL PERSONALE	2026	2027	2028
Fabbisogno assorbito dal personale in servizio	1.072.181,23	1.075.324,08	1.072.394,08
Fabbisogno relativo ad ulteriori assunzioni nei limiti delle facoltà assunzionali di cui al D.P.C.M. 17 aprile 2020			
Totale Fabbisogno	1.072.181,23	1.075.324,08	1.072.394,08

La programmazione di tali risorse finanziarie costituisce il presupposto necessario per la formulazione delle previsioni della spesa di personale del bilancio di previsione e per la predisposizione e l'approvazione del Piano triennale dei fabbisogni di personale nell'ambito della sezione Organizzazione e Capitale umano del Piano integrato di attività e organizzazione (PIAO) di cui all'articolo 6 del decreto-legge 9 giugno 2021, n. 80, convertito, con modificazioni, dalla legge 6 agosto 2021, n. 113.

Si specifica, infine, che per la determinazione della capacità assunzionale la normativa di riferimento è contenuta nel Decreto Crescita n. 34/2019 che ha innovato in materia di assunzione degli enti territoriali prevedendo, all'art. 33, comma 2, nello specifico, che i comuni "possono procedere ad assunzioni di personale a tempo indeterminato in coerenza con i piani triennali dei fabbisogni di personale e fermo restando il rispetto pluriennale dell'equilibrio di bilancio asseverato dall'organo di revisione, sino ad una spesa complessiva per tutto il personale dipendente, al lordo degli oneri riflessi a carico dell'amministrazione, non superiore al valore soglia definito come percentuale, differenziata per fascia demografica, della media delle entrate correnti relative agli ultimi tre rendiconti approvati, considerate al netto del fondo crediti dubbia esigibilità stanziato in bilancio di previsione". Per l'attuazione della disposizione, il Decreto Crescita ha previsto un apposito decreto del Ministro della pubblica amministrazione, di concerto con il Ministro dell'economia e delle finanze e il Ministro dell'interno, previa intesa in sede di Conferenza Stato-città ed autonomie locali, da emanarsi entro sessanta giorni dalla data di entrata in vigore della disciplina dettata dal citato comma. Il predetto

DPCM pubblicato in Gazzetta Ufficiale il 27 aprile 2020, individua le fasce demografiche, i relativi valori soglia prossimi al valore medio per fascia demografica e le relative percentuali massime annuali di incremento del personale in servizio per i comuni che si collocano al di sotto del valore soglia prossimo al valore medio, nonché un valore soglia superiore cui convergono i comuni con una spesa di personale eccedente la predetta soglia superiore. I comuni che registrano un rapporto compreso tra i due predetti valori soglia non possono incrementare la spesa di personale registrata nell'ultimo rendiconto della gestione approvato. I comuni con popolazione fino a 5.000 abitanti che si collocano al di sotto del valore soglia di cui al primo periodo, che fanno parte delle "unioni dei comuni" ai sensi dell'articolo 32 del testo unico di cui al decreto legislativo 18 agosto 2000, n. 267, al solo fine di consentire l'assunzione di almeno una unità possono incrementare la spesa di personale a tempo indeterminato oltre la predetta soglia di un valore non superiore a quello stabilito con decreto di cui al secondo periodo, collocando tali unità in comando presso le corrispondenti unioni con oneri a carico delle medesime, in deroga alle vigenti disposizioni in materia di contenimento della spesa di personale. I predetti parametri possono essere aggiornati con le modalità di cui al secondo periodo ogni cinque anni. I comuni in cui il rapporto fra la spesa di personale, al lordo degli oneri riflessi a carico dell'amministrazione, e la media delle predette entrate correnti relative agli ultimi tre rendiconti approvati risulta superiore al valore soglia superiore adottano un percorso di graduale riduzione annuale del suddetto rapporto fino al conseguimento nell'anno 2025 del predetto valore soglia anche applicando un turn over inferiore al 100 per cento.





### 3.6.1 Sezione 1 - Scheda anagrafica dell'amministrazione

SEZIONE 1. SCHEDA ANAGRAFICA DELL'AMMINISTRAZIONE	
<i>Denominazione Ente</i>	COMUNE DI SAN SALVATORE DI FITALIA
<i>Codice Fiscale</i>	84004140830
<i>Partita IVA</i>	00527130835
<i>Sindaco</i>	GIUSEPPE PIZZOLANTE
<i>Numero di dipendenti al 31 dicembre anno precedente</i>	33
<i>Numero di abitanti al 31 dicembre anno precedente</i>	1122
<i>Telefono</i>	0941486027
<i>Sito internet</i>	<a href="http://www.comune.sansalvatoredifitalia.me.it">www.comune.sansalvatoredifitalia.me.it</a>
<i>E-mail</i>	<a href="mailto:franchina@comune.sansalvatoredifitalia.me.it">franchina@comune.sansalvatoredifitalia.me.it</a>